

دليل إدارة Triofox

إصدار خادم 13.5.9497.54016 Triofox



:Table of contents

- [مقدمة](#)
- [بوابة الشريك](#)
- [تريوفكس المستضيف ذاتيا](#)
- [المستخدمين، الأجهزة، مشاركات خادم الملفات](#)
- [مدير المجموعة](#)
- [المبادئ الأساسية](#)
- [تسجيل الدخول والإدارة](#)
- [الأسهم المنشورة](#)
- [محتوى](#)
- [التحكم بالدخول](#)
- [المستخدمين المسموح بهم](#)
- [المشاركة الخارجية](#)
- [إذن المجلد](#)
- [الإعدادات](#)
- [الحماية والتعافي من الكوارث](#)
- [الإصدار](#)
- [ضوابط أمنية متقدمة](#)
- [سياسة الوصول](#)
- [الأنشطة](#)
- [التعافي من الكوارث](#)
- [خوادم الملفات](#)
- [قم بتوصيل خادم الملفات الخاص بك](#)
- [الأجهزة](#)
- [يتطلب الموافقة على الوصول إلى الجهاز](#)
- [تمكين التثبيت التلقائي لإضافة Outlook](#)
- [إنشاء اختصار في مكتبة الوثائق](#)
- [إنشاء اختصار على سطح المكتب](#)
- [المستخدمون](#)
- [مستخدم عادي](#)
- [المستخدم الأصلي](#)
- [مستخدم AD](#)

- [مستخدم AD الوكيل](#)
- [المستخدمين الضيوف](#)
- [مدير المجموعة](#)
- [مدير الأدوار](#)
- [إنشاء دور جديد](#)
- [السياسات](#)
- [المستخدمين/المجموعات المعينة](#)
- [التقارير](#)
- [رفع التقرير](#)
- [إحصائيات التخزين](#)
- [المستخدمين النشطين](#)
- [المستخدمين الضيوف](#)
- [أداء العقدة](#)
- [آخر تقرير](#)
- [تم معالجة مجموع الطلبات](#)
- [طلب التنفيذ](#)
- [وقت آخر طلب](#)
- [تنبيه في انتظار التغيير](#)
- [طلب العقدة نشط](#)
- [في انتظار التغيير](#)
- [العملاء النشطين](#)
- [طلب دير معلق \(H\)](#)
- [طلب دير معلق \(L\)](#)
- [استخدام النطاق الترددي](#)
- [تقرير تشخيص النظام](#)
- [تتبع التدقيق](#)
- [الإعدادات](#)
- [الدليل النشط](#)
- [توفير حساب AD تلقائي](#)
- [اعتماد تلقائي لحساب AD يقتصر على وحدة المنظمة](#)
- [حكم حساب AD تلقائي، يقتصر على مجموعة AD محددة](#)
- [تسجيل دخول واحد](#)
- [قفل الملف](#)
- [الإشعارات](#)
- [تكامل SharePoint على الإنترنت](#)

- [حساب المستخدم و الأمان](#)
- [التحقق بخطوتين](#)
- [حماية البرمجيات الرنانة](#)
- [حماية تسرب البيانات](#)
- [القيادة الشخصية للمنزل](#)
- [العملاء والتطبيقات](#)
- [مجلد وتخزين](#)
- [أذونات الملفات والمجلدات](#)
- [تنزيلات العميل](#)
- [معلومات المجموعة](#)
- [مزرعة الخادم](#)
- [خدمة البريد الإلكتروني](#)
- [عدد عقدة العامل](#)
- [عقد عمل المجموعة](#)
- [إعدادات عقدة العامل](#)
- [خصائص عقدة العامل](#)
- [تعديل إعدادات مراقبة السحابة](#)
- [Cluster Web Nodes](#)
- [المناطق](#)
- [إصدارات العميل](#)
- [عميل ويندوز](#)
- [الحد الأقصى للترقية اليومية](#)
- [تطبيق على المستخدمين](#)
- [لا تنطبق على المستخدمين](#)
- [وكيل الخادم](#)
- [عميل Mac](#)
- [المدراء](#)
- [تصنيف المجموعات](#)
- [عام](#)
- [اسم المنتج](#)
- [رابط الصفحة الرئيسية](#)
- [بيان حقوق الطبع والنشر](#)
- [بوابة الويب](#)
- [أيقونة التطبيق](#)
- [أيقونة القرص](#)

- [رابط الشعار و صفحة تسجيل الدخول الصورة اليسرى](#)
- [تحميل العميل](#)
- [روابط تحميل العملاء المحمولين](#)
- [عميل-ويندوز](#)
- [EULA](#)
- [شهادة توقيع الرمز](#)
- [عميل MAC](#)
- [علامة العميل](#)
- [البريد الإلكتروني](#)
- [الترحيب بالبريد الإلكتروني لمستخدم الفريق الجديد](#)
- [الترحيب بالبريد الإلكتروني للمستخدم الضيف الجديد](#)
- [البريد الإلكتروني لملف / مشاركة المجلد](#)
- [طلب ملف](#)
- [إعلام المستخدم الخارجي الذي تم تغيير الملف المشترك](#)
- [إعادة تعيين كلمة مرور المستخدم للمدير](#)
- [البريد الإلكتروني لإعادة تعيين كلمة مرور المستخدم](#)
- [بريد إلكتروني جديد للعمل الفردي](#)
- [الإعدادات](#)
- [إعدادات المجموعة](#)
- [إعدادات المجموعة](#)
- [إخفاء رسالة فشل تسجيل الدخول](#)
- [إخفاء رقم البناء من صفحة تسجيل الدخول](#)
- [إخفاء زر الدعم](#)
- [إخفاء رابط "نسيت كلمة المرور" عند تسجيل الدخول](#)
- [لا تقم بإعادة المحاولة عند فشل تسجيل الدخول](#)
- [إظهار "خيار تخزين" عند حذف المستخدم](#)
- [عدم إرسال إشعار بالبريد الإلكتروني للمستخدم عند إزالة المحتوى المحذوف](#)
- [عدم إرسال إشعار البريد الإلكتروني للمشرف عند إزالة المحتوى المحذوف](#)
- [استرداد الصورة الرمزية من خدمة الطرف الثالث \(مثل Google\)](#)
- [إخفاء ملحق الملف في متصفح ملفات الويب](#)
- [تعطيل تسجيل الدخول التلقائي لعميل-ويندوز](#)
- [السماح بعلامة البيانات الشخصية](#)
- [السماح فقط بالوصول إلى معلومات الأداء من المضيف المحلي](#)
- [الأداء والخنق](#)
- [عدم إظهار معاينة أيقونة الملف إذا كان حجم الملف أكبر من \(0,KB- بدون معاينة أيقونة\)](#)

- رفع النطاق الترددي على نطاق المجموعة (لكل عقدة عامل، 0-No Limit KB/Sec).
- الحد الأقصى لتنزيل النطاق الترددي على نطاق المجموعة (لكل عقدة عامل، KB/Sec).
- حد الحجم لتنزيل المجلد (0، MB-بدون حدود).
- الجدول الزمني والحدود
- اللغات
- سجل التغيير
- احتفظ بسجل تغيير الملف لـ n أيام
- عنوان البريد الإلكتروني لتلقي رسائل المراقبة السحابية
- سلسلة اتصال تسجيل DB
- مدير التطبيقات
- اللغات
- مضاد الفيروسات
- النسخ الاحتياطي السحابي
- تمكين النسخ الاحتياطي السحابي
- النسخ الاحتياطي لأسهم الملف
- النسخ الاحتياطي لأجهزة نقطة النهاية
- تمكين النسخ الاحتياطي السحابي
- إعدادات النسخ الاحتياطي السحابي
- لقطات النسخ الاحتياطي السحابية
- بذر لقطه
- تصفح لقطه
- تحميل واستعادة من لقطه
- سجل النسخ الاحتياطي
- حالة مهمة النسخ الاحتياطي
- فشل المهام
- سياسة الاحتفاظ

مقدمة

مرحبا بكم في دليل الإدارة ثلاثي فوكس. يصف هذا الدليل مهام الإدارة لـ Triofox، الوصول إلى الجوال وحل تقاسم الملفات الآمن الذي يركز على تمكين سحابة خادم الملفات المحلية.

تشمل Triofox خادم Triofox الذي يعمل على منصة خادم Microsoft Windows وتطبيقات وكيل العميل لمتصفحات الويب، macOS، Microsoft Windows، ولمنصات الجوال مثل أنظمة تشغيل Apple iOS و Android.

مهمة

Triofox يتضمن تطبيق العميل لخادم ملفات ويندوز يسمى "وكيل الخادم". هذه الوثيقة حول تريوفكس نفسه، وليس حول "وكيل الخادم".

تنبيه

تم تحديث دليل المشرف هذا لإصدار Triofox 13.4.9785.53973.

بوابة الشريك

يمكنك تسجيل مجموعة تريوفكس في بوابة شركاء تريوفوكس.

بوابة الشركاء موجودة على <https://www.triofox.com>، ويمكنك تسجيل الدخول هنا: <https://www.triofox.com/management/partnerloginpage.aspx>. من خلال بوابة الشركاء يمكنك تنزيل برنامج Triofox وكذلك إدارة ترخيص الخوادم.

نصيحة:

عادة ما تقوم بتنزيل برنامج Triofox، وإعداده، واستخدام الفترة التجريبية المدمجة لمدة 30 يوما لإكمال الإعداد. قرب نهاية الفترة التجريبية، تقوم بتعيين التراخيص للخادم الخاص بك عن طريق بوابة الشريك وتفعيلها في بيئة الإنتاج.

تريوفكس المستضيف ذاتيا

وفي واجهة المستخدم، يشار إلى مثال ثلاثي فوكس المستضيف ذاتيا باسم مجموعة أو مزرعة خادم. يمكن أن تكون المجموعة صغيرة مثل خادم واحد أو متقطعة لتشمل خوادم متعددة في مزرعة خادم.

المستخدمين، الأجهزة، مشاركات خادم الملفات

وتشمل العناصر التي تديرها في المجموعة المستخدمين والأجهزة وكذلك مشاركات شبكة خادم الملفات للتعاون مع مجلدات الفريق (مشاركات الفريق).

وتركز هذه الوثيقة على نطاق إدارة شركة تريوفكس التي تستضيف نفسها ذاتيا. في واجهة إدارة الخوادم، تسمى نطاقات الإدارة مدير المجموعة.

مدير المجموعة

يمكن لمدير المجموعة إدارة الوظائف على نطاق المجموعة، مثل إعداد خادم SMTP البريد الإلكتروني وخصائص عقدة العمال، إلخ.

وغالبا ما يشار إلى مدير المجموعة باسم المدير الرئيسي أو مدير الروت أو مدير الخادوم فقط. على الرغم من أن مزرعة خادم المجموعة قد تحتوي على خوادم متعددة، في معظم الحالات تكون مزرعة الخادم ذات خادم واحد كافية لحالة الاستخدام وقاعدة المستخدم.

ملاحظة

1 - تُنجز جميع الأعمال الإدارية من خلال بوابة الويب في متصفح ويب. المتصفحات الموصى بها تتضمن جوجل كروم أولا، يليها فايرفوكس، مستكشف الانترنت، سفاري، وأوبرا (Internet Explorer يتطلب الإصدار 9 وما فوق، ويشمل متصفح مايكروسوفت إيدج).

2: أول مستخدم قام بتثبيت خادم المجموعة هو أيضا مدير المجموعة.

3: يمكنك بدء العمل الإداري في أي وقت عن طريق توجيه متصفح الويب الخاص بك إلى عنوان IP خادم المجموعة أو اسم DNS. إذا كنت على وحدة تحكم خادم المجموعة، يمكنك حتى استخدام <http://localhost> للبدء.

المبادئ الأساسية

للوصول إلى ميزات إدارة المجموعة، قم بتسجيل الدخول إلى بوابة الويب على الخادم. الوصف الوارد في هذا الدليل يفترض أنك مسجل الدخول كمدير رئيسي (كاكا، مدير المجموعة). قد لا تكون بعض الخيارات المدرجة متاحة إذا قمت بتسجيل الدخول مع امتيازات أخرى. وفي هذه الوثيقة، يشار أيضا إلى شركة Triofox على أنها خادم المجموعة.

نصيحة

عنوان URL لبوابة الويب هو اسم DNS للخادم، عنوان IP ، أو المضيف المحلي (<http://localhost>) عندما تكون في وحدة تحكم الخادم.



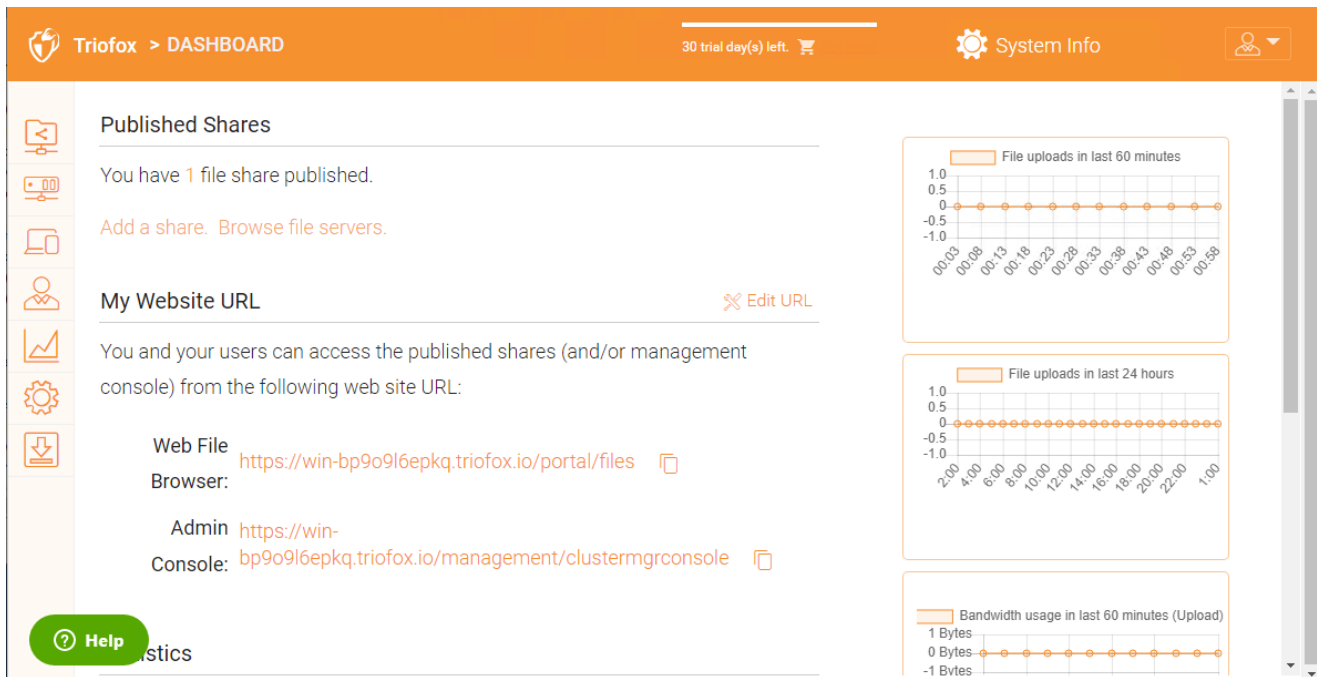
©2008-2022 GLADINET, INC. ALL RIGHTS RESERVED.
(Build 13.4.9785.53973)

ملاحظة

في الجزء السفلي من شاشة تسجيل الدخول، سوف تجد معلومات الإصدار التي تخبرك عن الإصدار الذي قمت بتثبيته.

تسجيل الدخول والإدارة

بعد تسجيل الدخول إلى بوابة الويب كمدير للمجموعة، أنت في لوحة التحكم.



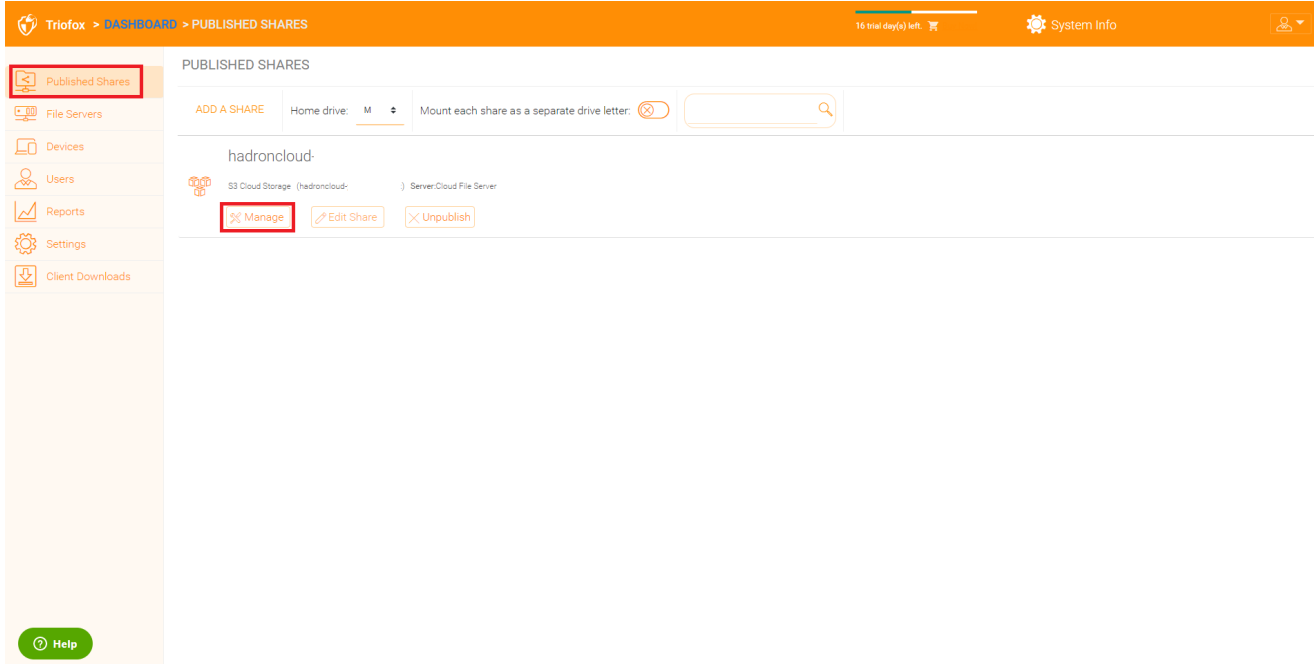
كمدیر مجموعة، يمكنك أيضا رؤية العدد الإجمالي للمستخدمين العاديين في النظام، العدد الإجمالي للمستخدمين الضيوف، وعدد المجموعات، والترخيص، والأجهزة، والأدوار التي تم إنشاؤها.

Statistics

Normal Users	2	>	Assigned License	Trial	>
Guest Users	0	>	Devices	0	>
Groups	0	>	Roles	0	>

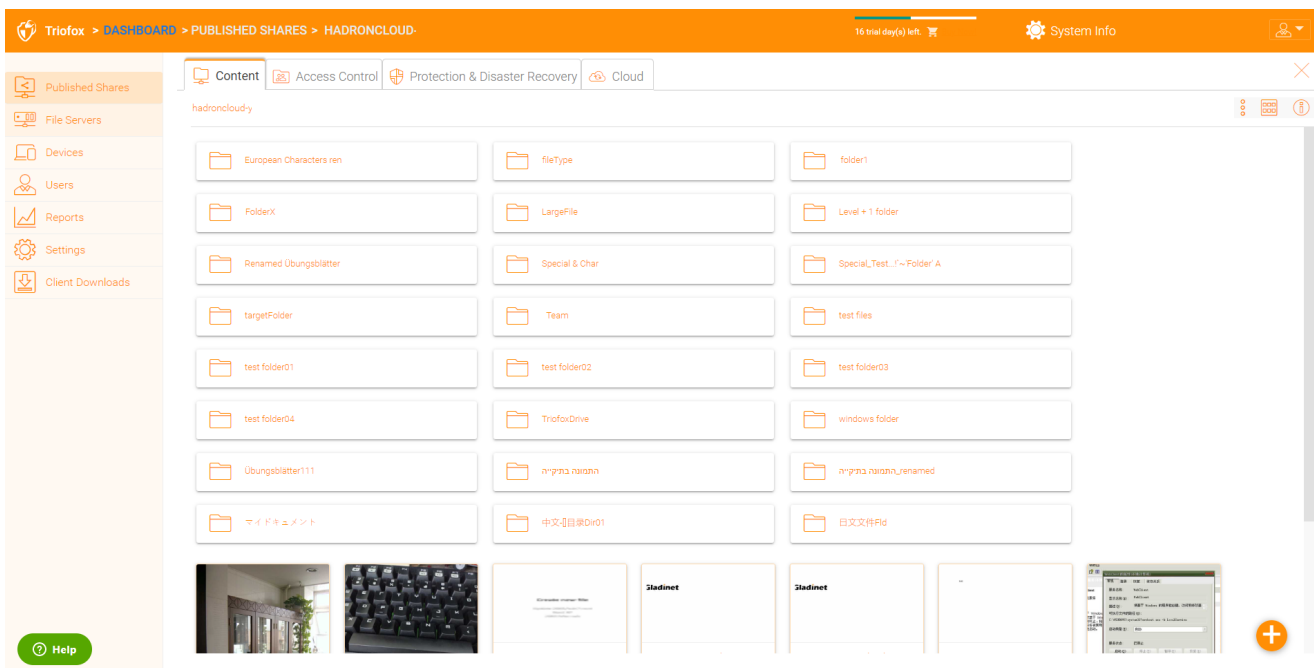
الأسهم المنشورة

في هذا القسم يمكنك تصفح مشاركتك المنشورة. انقر فوق إدارة لعرض تفاصيل المشاركات المنشورة.



محتوى

هنا يمكنك العثور على الملفات والمجلدات داخل المشاركات المنشورة.



التحكم بالدخول

المستخدمين المسموح بهم

يمكنك إضافة مستخدمين ومجموعات في قسم المستخدمين المسموح بهم.

المشاركة الخارجية

مع هذا الإعدادات يمكنك رؤية أي المجلدات والملفات التي تم مشاركتها والتحكم في الوصول إليها.

إذن المجلد

يمكنك تصفح المجلدات الفرعية المختلفة وتعيين إذن المجلد. أذونات المجلد المحددة هنا تمثل جانب خادم المجموعة من الإذن.

إذا كنت تستخدم إذن الدليل النشط الأصلي / NTFS لخادم الملفات، لا تحتاج إلى تعريف الأذونات هنا.

ملاحظة

يمكنك التفكير في الأذونات كبوابتين مختلفتين يتحكمان في الوصول إلى الملفات والمجلدات. تُعرّف البوابة الأولى هنا على أنها "إذن مجلد خادم المجموعة". بعد هذا التحقق من الإذن، هناك فحص آخر على مستوى خادم الملف (إذن NTFS).

ومن الناحية العملية، يتم ذلك عادة بطريقة أو بأخرى. إذا كنت قد اخترت استخدام NTFS محلياً، يمكنك ترك إعدادات الإذن هنا فارغة وغير محددة.

Trifox > DASHBOARD > PUBLISHED SHARES > HADRONCLOUD-

16 trial day(s) left. System Info

Content Access Control Protection & Disaster Recovery Cloud

Allowed Users External Sharing Folder Permissions Settings

> HADRONCLOUD-

User Name	List	Read	Write	Delete	Share	Inheritance
+ [Group] first group	<input checked="" type="checkbox"/>	<input checked="" type="checkbox"/>	<input checked="" type="checkbox"/>	<input checked="" type="checkbox"/>	<input checked="" type="checkbox"/>	Subfolders without permission

Force offline cache on native Client

Help

الإعدادات

هنا يمكنك تغيير إعدادات مشاركتك المنشورة.

Trifox > DASHBOARD > PUBLISHED SHARES > HADRONCLOUD-

16 trial day(s) left. System Info

Content Access Control Protection & Disaster Recovery Cloud

Allowed Users External Sharing Folder Permissions Settings

Display Name

This name will be displayed to the users upon access

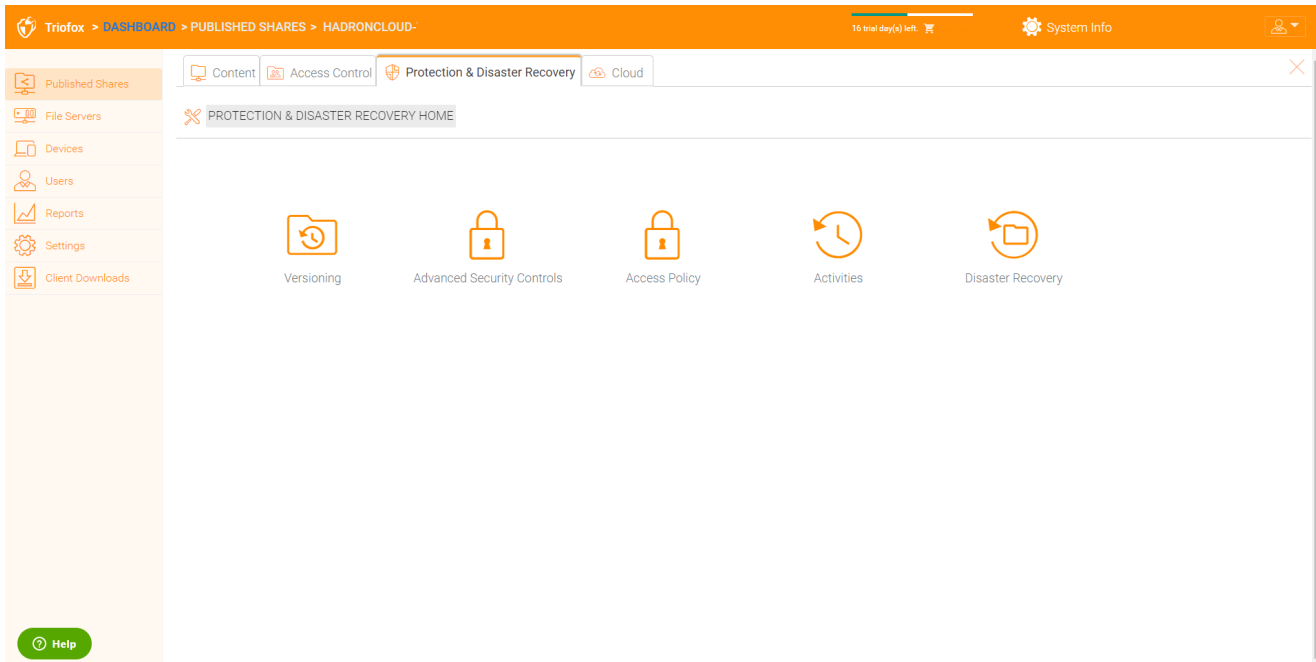
hadroncloud-

Access Mode

Control how permissions will be enforced for the user(s) who are allowed to access the share

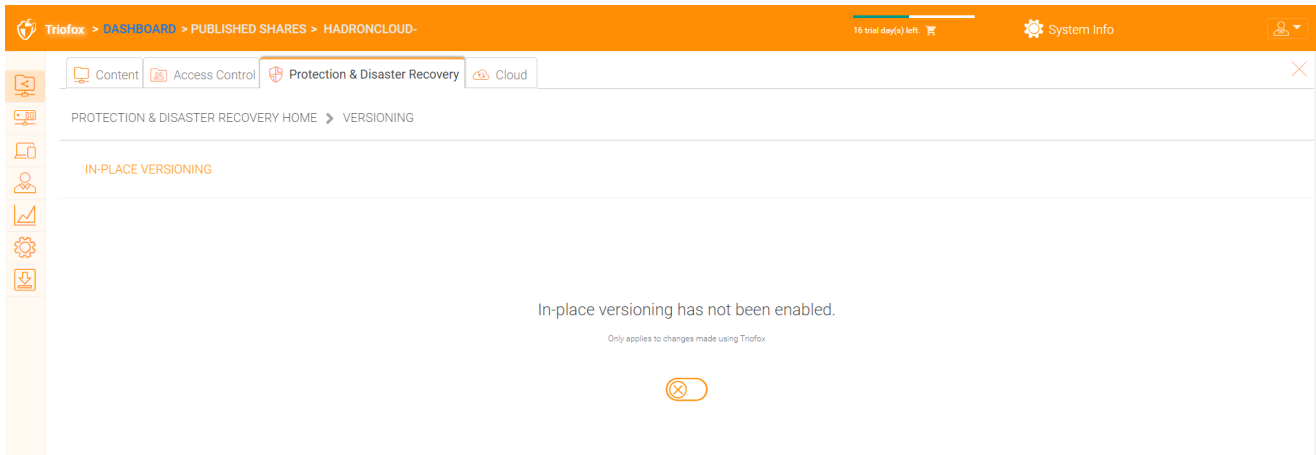
Always use permissions defined in Trifox

الحماية والتعافي من الكوارث



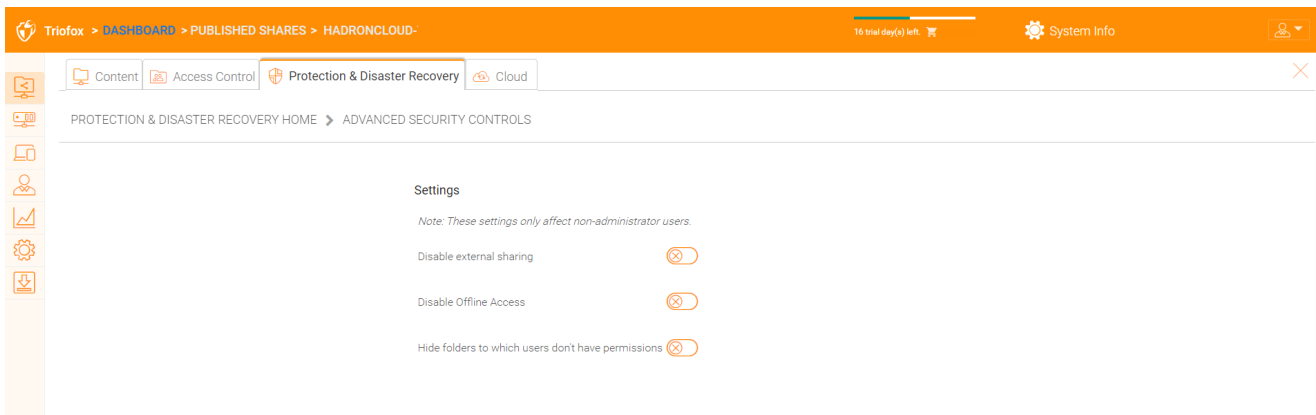
الإصدار

يمكن تمكين الإصدار في المكان هنا.

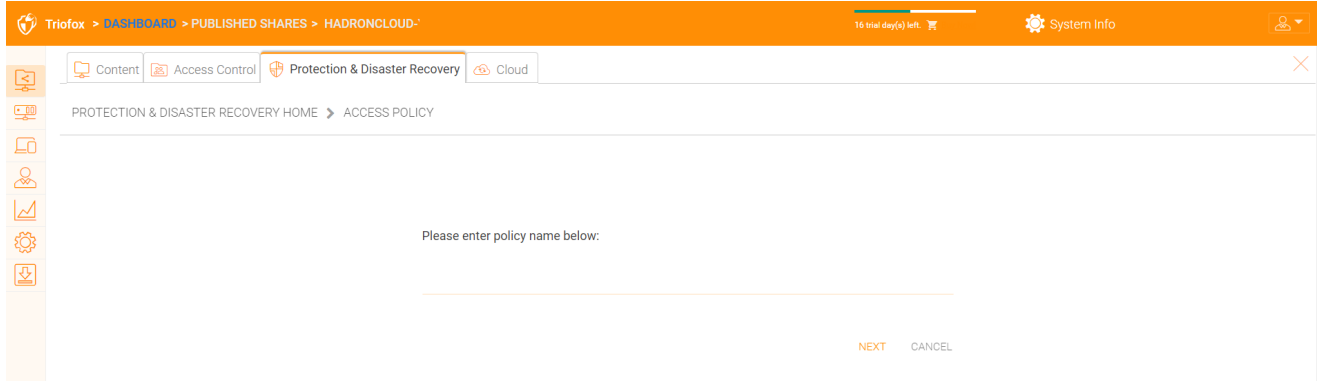


ضوابط أمنية متقدمة

هنا يمكنك العثور على بعض الإعدادات لضوابط الأمان المتقدمة. يمكنك تعطيل المشاركة الخارجية، أو تعطيل الوصول دون اتصال، أو إخفاء المجلدات التي ليس للمستخدمين إذن بها.



في هذا التبويب يمكنك تفعيل سياسة الوصول.



سياسات وصول العميل

تحديد سياسات الوصول المخصصة لتقييد أو السماح بالوصول استناداً إلى موقع الجهاز. فعلى سبيل المثال، قد ترغب شركة ما في السماح بالوصول من الإنترنت فقط إلى عملاء ويندوز وعملاء الشبكة. ويمكن لتكنولوجيا المعلومات أن تضع سياسات تسمح أو تمنع العملاء من الوصول إلى المواقع التالية:

الوصول من الإنترنت

الوصول من الشبكة المحلية

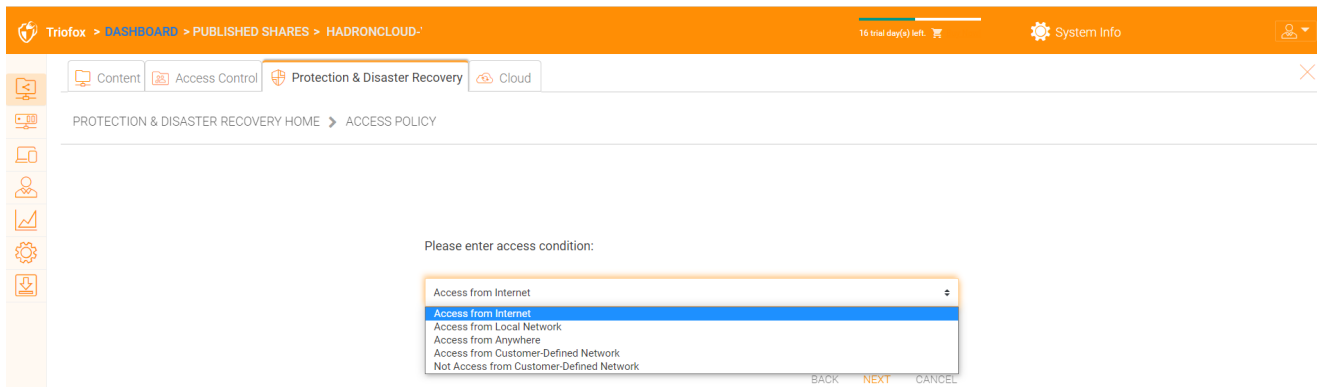
الوصول من أي مكان

الوصول من الشبكات المحددة للعملاء

منع الوصول من الشبكات المحددة للعملاء

ويمكن وضع السياسات المذكورة أعلاه للسماح للعملاء بالوصول إلى العملاء التالية ومنع وصولهم إليهم:

عميل الويب، إدارة الويب، عميل النوافذ، عميل الماك، العميل المحمول.



PROTECTION & DISASTER RECOVERY HOME > ACCESS POLICY

Allow following checked permission(s)

- Visible
- Permission to list files
- Permission to read files
- Permission to create/update files/folders
- Permission to delete files/folders
- Secure data room

BACK COMMIT CANCEL

PROTECTION & DISASTER RECOVERY HOME > ACCESS POLICY

Policy Name	Condition	
<input checked="" type="checkbox"/> Access Policy	Access from Internet	+

مشاركة سياسة الوصول

كما يمكن لتكنولوجيا المعلومات أن تمنع فقدان البيانات وتسرب البيانات من الأسهم السرية الهامة للشركات عن طريق تكوين "سياسات الوصول إلى المشاركة" للمستخدمين الخارجيين الذين ليسوا موظفين في الشركة. مرة أخرى، يمكن لتكنولوجيا المعلومات تكوين السماح أو رفض سياسات الوصول إلى المشاركات من المواقع التالية:

الوصول من الإنترنت

الوصول من الشبكة المحلية

الوصول من أي مكان

الوصول من الشبكات المحددة للعملاء

منع الوصول من الشبكات المحددة للعملاء

يسمح ما ورد أعلاه لسياسات الوصول إلى المشاركة ورفضها يمكن تكوينها وفقا للشروط التالية:

مرئي

الأذونات لقائمة الملفات

أذونات قراءة الملفات

أذونات إنشاء أو تحديث الملفات والمجلدات

أذونات حذف الملفات والمجلدات

غرفة البيانات الآمنة

الأنشطة

هنا يمكنك رؤية أنشطة المشاركات.

Activity	User	File/Folder	Time
UPLOADED FILE	@yahoo.com	test003.ppt	12 Days ago
UPLOADED FILE	@yahoo.com	test003.ppt	12 Days ago
ACCESS FILE	@yahoo.com	test003.ppt	12 Days ago
ACCESS FILE	@yahoo.com	FolderX/test001.doc	12 Days ago
ACCESS FILE	@yahoo.com	test003.ppt	12 Days ago
CREATED FOLDER	@yahoo.com	TriofoxDrive/Euro...ion & Acquisition	12 Days ago
CREATED FOLDER	@yahoo.com	TriofoxDrive/Euro...s/030 - Direction	12 Days ago
CREATED FOLDER	@yahoo.com	TriofoxDrive/Euro... - Promotion & PR	12 Days ago
CREATED FOLDER	@yahoo.com	TriofoxDrive/Euro...ers pan/Processes	12 Days ago

التعافي من الكوارث

يمكنك استعادة مجلد الفريق إلى تاريخ سابق عن طريق "الإصدار المحلي"، أو استعادة الملفات من "النسخ الاحتياطي السحابي".

PROTECTION & DISASTER RECOVERY HOME > PROTECTION AND DISASTER RECOVERY

Local Versioning

With versioning you can restore the team folder to a previous date.

Versioning is not enabled for this team folder.

Cloud Backup

Cloud Backup is enabled for this share.

You could restore files from Cloud Backup Snapshots.

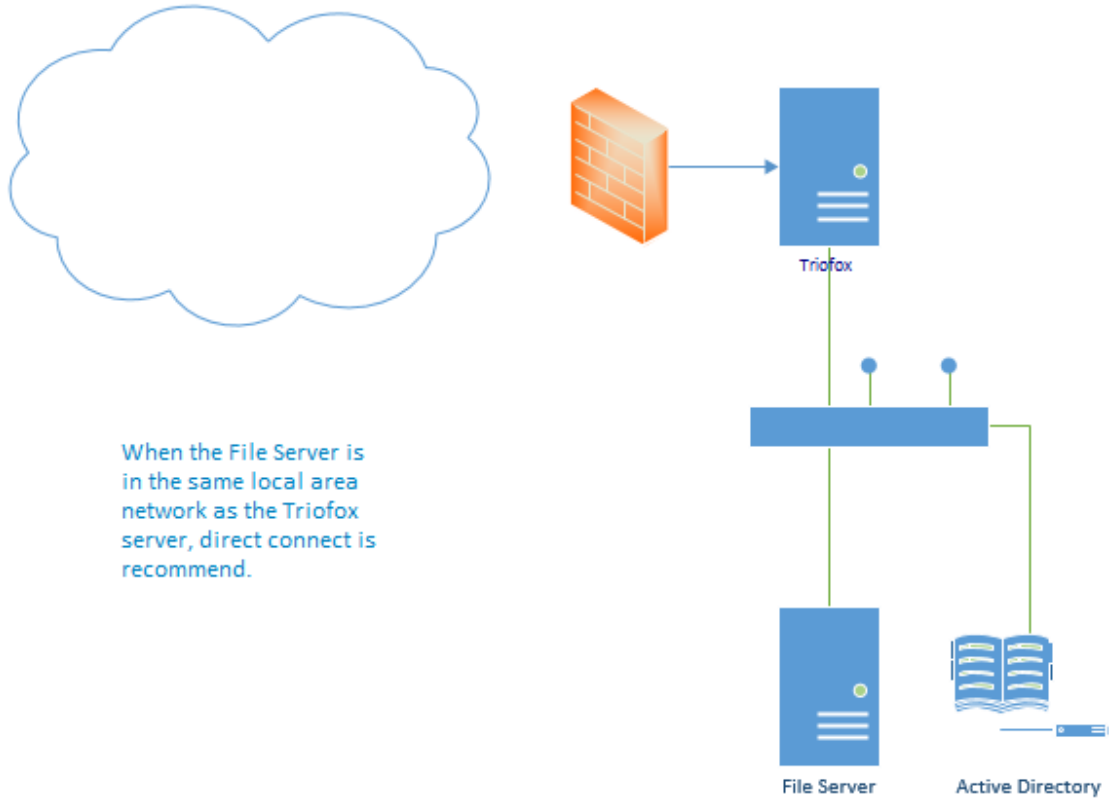
RESTORE

خوادم الملفات

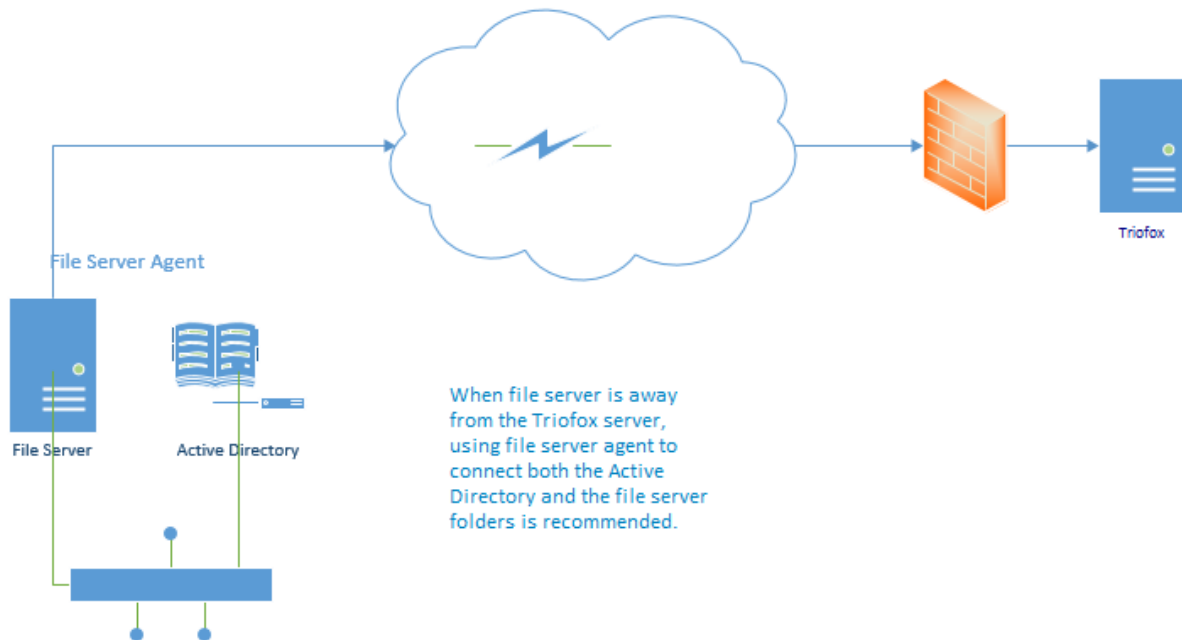
قم بتوصيل خادم الملفات الخاص بك

اعتمادا على مكان وجود ملقم الملف الخاص بك، هناك عدة طرق للاتصال به.

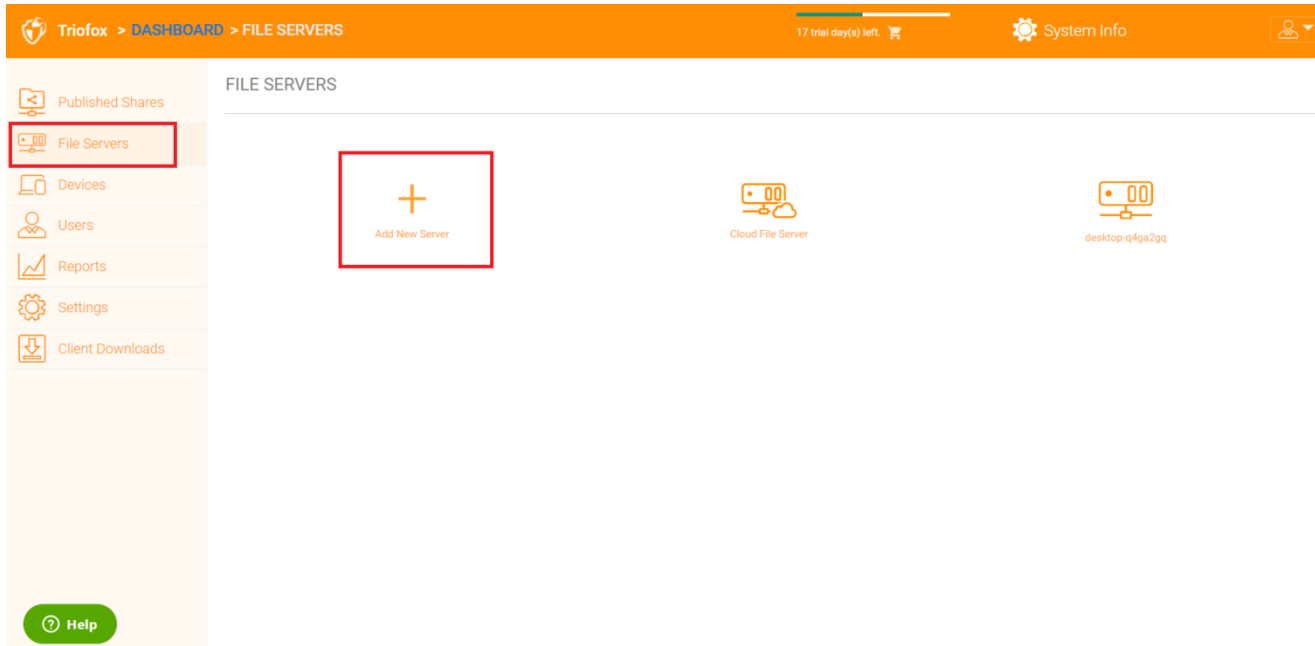
قد يكون خادم الملفات على نفس الشبكة المحلية (LAN) كخادم ثلاثي فوكس. وفي هذه الحالة، يكون الاتصال المباشر بحصة الشبكة هو الأفضل. عادة ما يكون هذا مقترنا بإعداد اتصال LDAP مباشر مع الدليل النشط.



ويمكن أيضا أن يكون خادم الملفات بعيدا عن خادم تريوفكس وفي منزل العميل. في هذه الحالة، يوصى باستخدام وكيل خادم الملفات. تم تثبيت وكيل خادم الملفات على خادم الملفات وهو قادر على الاتصال بالدليل النشط للعميل ومزامنة محتويات المجلد والدليل النشط على HTTPS. في هذه الحالة، تظهر واجهة المستخدم "مستخدم AD Proxated" للإشارة إلى أن مستخدم الدليل النشط أو المجموعة ناشئة من وكيل خادم الملفات.

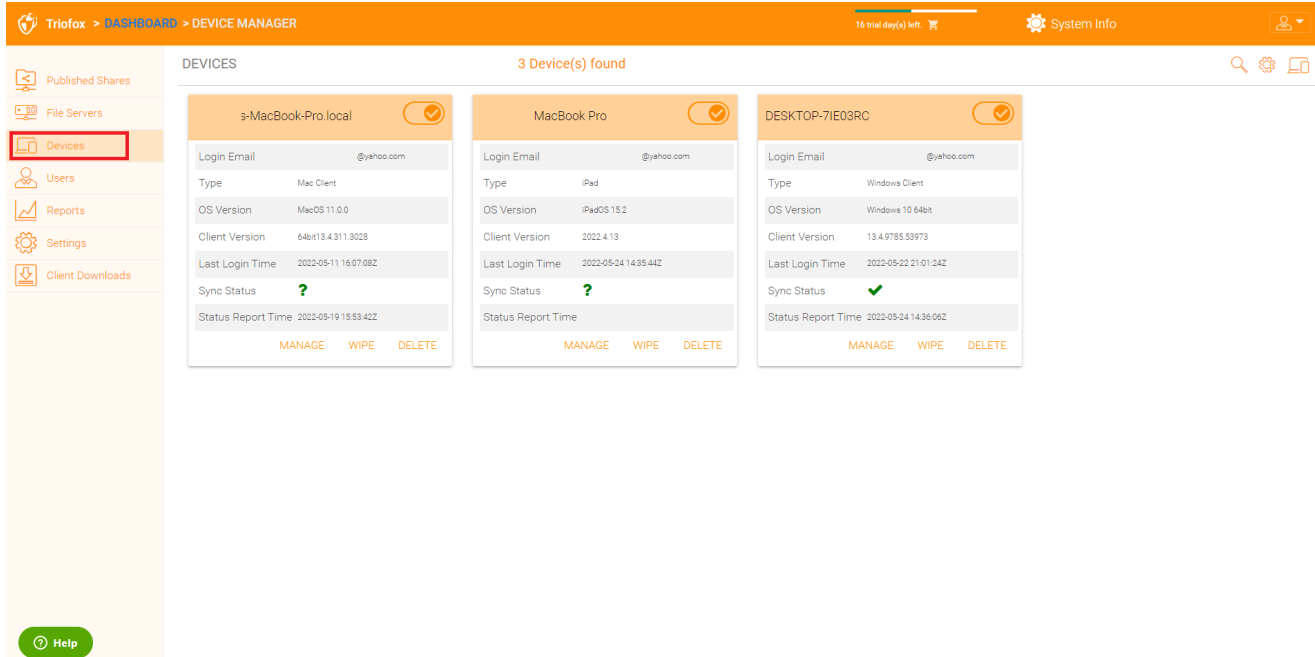


أفضل طريقة لبدء استخدام وكيل خادم الملفات هي إضافة خادم الملف عبر بوابة الويب.



الأجهزة

يمكن لمدير المجموعة أن يبحث في الأجهزة التي لديها برنامج وكيل العملاء مثبت وموصلة في المستخدم المحدد.



هنا يمكنك العثور على إعدادات إدارة الجهاز.



Settings

- Require approval for device access
When a user attempts to log in from a new device via native client applications, the connection will be rejected until the cluster admin approves the new device.
- Require approval for device access from external network
When a user attempts to log in from a new device via native client applications, the connection will be rejected until the cluster admin approves the new device.
- Enable auto-installation of the Outlook Plugin
- Create shortcut in documents library
When enabled, the windows client will create a shortcut to the mapped drive in the documents library.
- Create shortcut on Desktop
When enabled, the windows client will create a shortcut to the mapped drive in the documents library.

CLOSE

يتطلب الموافقة على الوصول إلى الجهاز

معطل بشكل افتراضي. عندما يحاول المستخدم تسجيل الدخول من جهاز جديد عن طريق تطبيقات العميل الأصلية، سيتم رفض الاتصال حتى يوافق مشرف المجموعة على الجهاز الجديد. يمكن الموافقة عن طريق "مدير جهاز العميل".

تمكين التثبيت التلقائي لإضافة Outlook

معطل بشكل افتراضي. يأتي عميل سطح المكتب الخاص بخادم مجموعة Windows مع البرنامج المساعد "Outlook plug". إذا تم تمكين هذا الخيار، سيتم تمكين البرنامج المساعد عند بدء تشغيل العميل.

إنشاء اختصار في مكتبة الوثائق

تمكين بشكل افتراضي. هذه ميزة مناسبة لإضافة رابط إلى مكتبة الوثائق إلى محرك الأقراص السحابي.

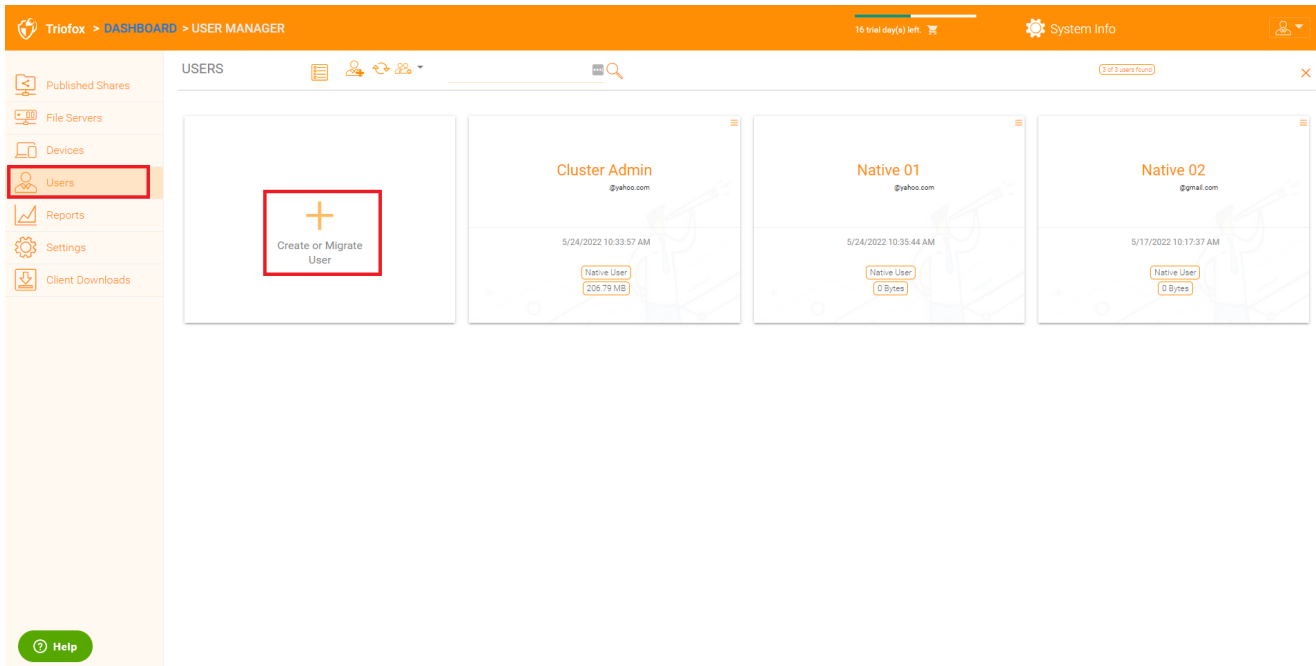
إنشاء اختصار على سطح المكتب

تمكين بشكل افتراضي. نفس ما ورد أعلاه ولكن الاختصار موجود على سطح المكتب.

المستخدمون

مستخدم عادي

يمكن إضافة المستخدمين العاديين هنا:



إذا كان لديك دليل نشط، هؤلاء عادة هم المستخدمين في الدليل النشط.

المستخدم الأصلي

هؤلاء هم المستخدمين الذين يتم إنشاؤهم يدوياً بواسطة البريد الإلكتروني.

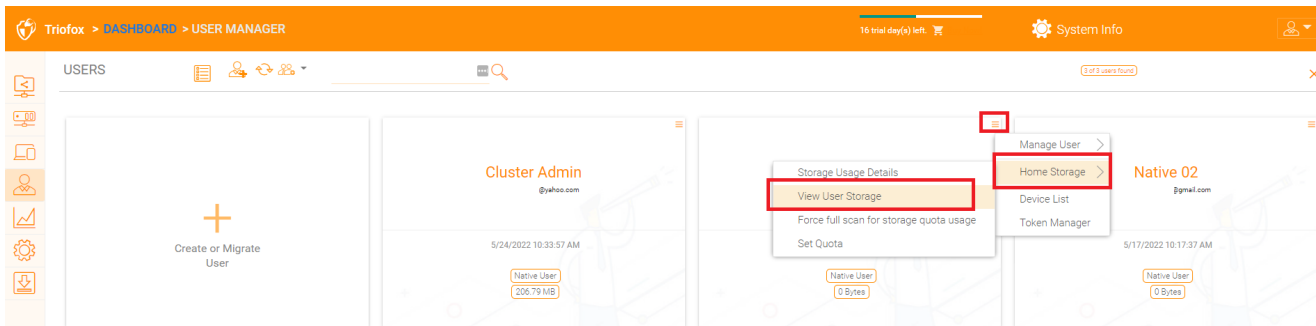
مستخدم AD

هؤلاء هم المستخدمين الذين يتم استيرادهم من الدليل النشط عبر LDAP.

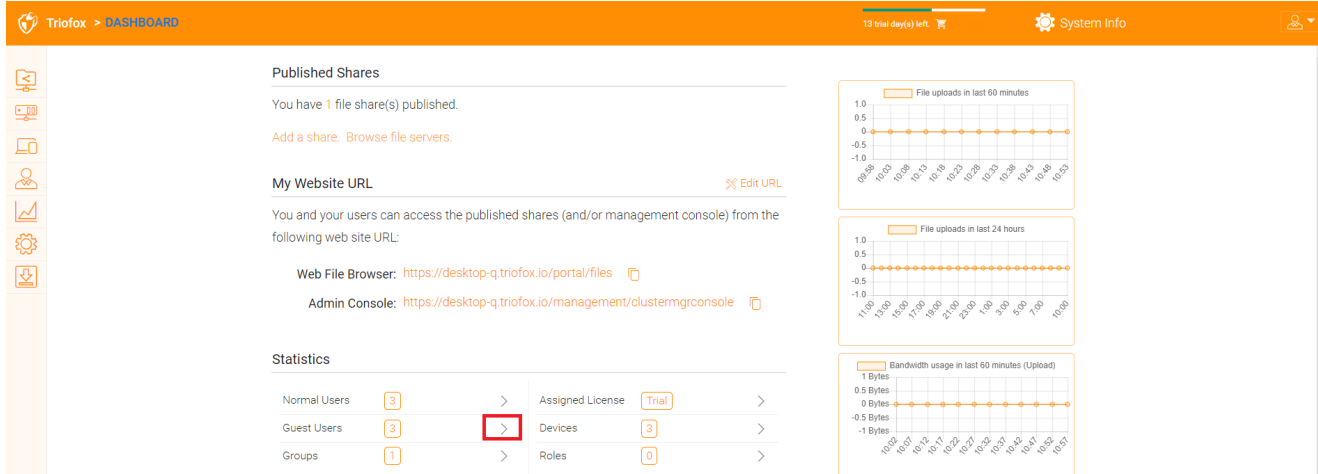
مستخدم AD الوكيل

هؤلاء هم المستخدمين الذين يتم استيرادهم من وكيل الخادم، حيث يكون وكيل خادم الملفات بعيداً وبعيداً عن خادم المجموعة في موقع العميل. نطاق الدليل النشط للعميل هو أيضاً البعيد، وخادم الملف نفسه (حيث يتم تثبيت وكيل الخادم) في الدليل النشط البعيد.

يمكن للمشرّف عرض قائمة الملفات والمجلدات للمستخدم.



المستخدمين الضيوف



المستخدمين الضيوف هم مستخدمون ليس لديهم دليل منزلي. المجلد الوحيد الذي لديهم هو "الملفات المشتركة معي". لذلك فإنهم يعتمدون على "مستخدم عادي" آخر لمشاركة الملفات والمجلدات معهم قبل أن يتمكنوا من فعل أي شيء. إذا لم يشارك أحد أي شيء مع المستخدم الضيف، فلن يكون للمستخدم الضيف أي أذونات للقراءة/الكتابة على أي مجلد.

والسبب الرئيسي لوجود مستخدمين ضيفين هو توفير طريقة آمنة للمستخدمين الخارجيين للتعاون وتحرير الوثائق.

مدير المجموعة

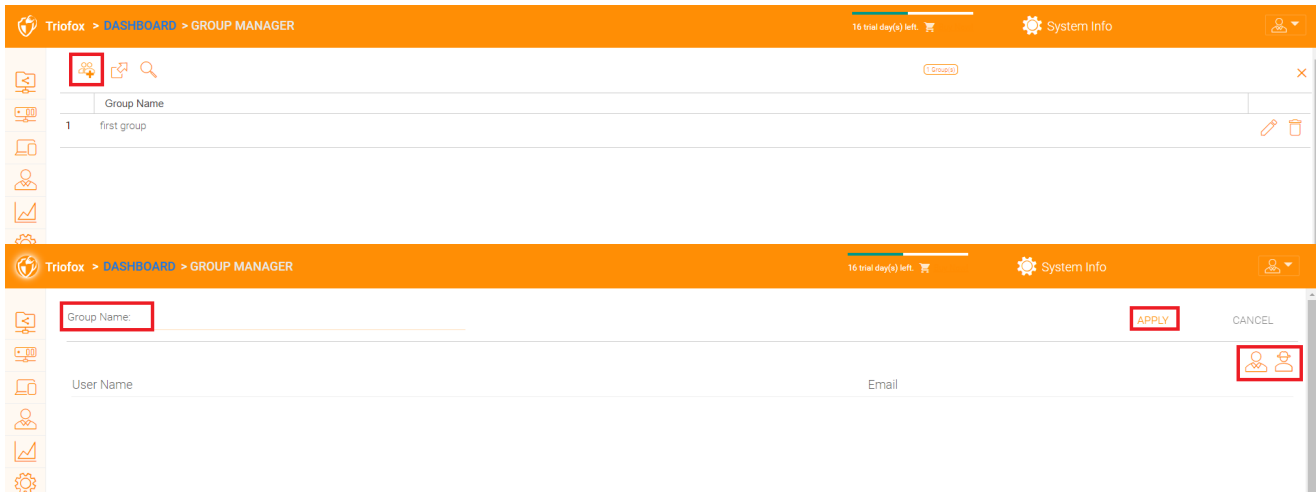
إذا كان لديك تكامل الدليل النشط، فستستخدم مجموعة الدليل النشط بدلاً من استخدام مدير المجموعة هنا. هذا مدير المجموعة يسمح لك بإنشاء مجموعة من المستخدمين بسهولة. إنها ليست معقدة مثل الدليل النشط (مثل دعم المجموعات المتداخلة)، لكنها تجعل من السهل لمستخدمي الدليل غير النشطين. هذه مجموعة مجموعات أصلية. في المنتج، يمكنك أيضًا رؤية مجموعة AD في واجهة اختيار المستخدم ومجموعة AD الوكيل في واجهة المستخدم. ومجموعة مكافحة الإغراق ومجموعة مكافحة الإغراق بالوكلاء ليستا نفس المجموعة المذكورة هنا.

يمكنك إضافة مجموعات جديدة عن طريق النقر فوق علامة تبويب المجموعات.

Statistics

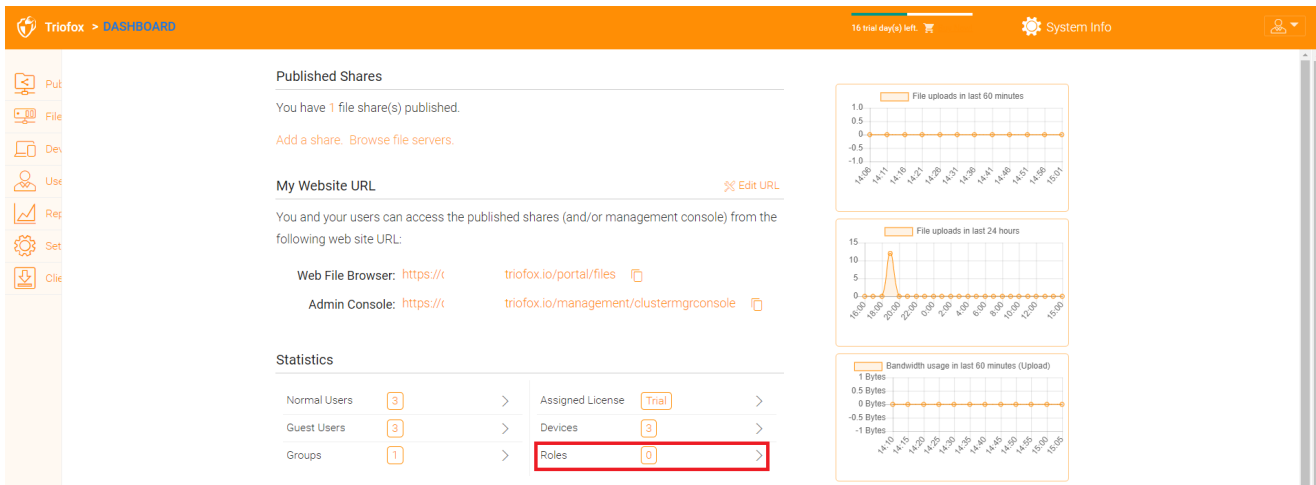
Normal Users	2	>	Assigned License	Trial	>
Guest Users	0	>	Devices	0	>
Groups	0	>	Roles	0	>

انقر فوق أيقونة "إنشاء مجموعة جديدة" في الأعلى لإنشاء مجموعة جديدة، ثم تعيين "اسم المجموعة"، انقر فوق الأيقونات في الجزء العلوي الأيمن لإضافة مستخدمين، ثم انقر فوق "Apply" للانتهاء.



مدير الأدوار

ويستخدم مدير الأدوار في الإدارة القائمة على الأدوار. على سبيل المثال، يمكنك تعيين أذونات للقراءة فقط لبعض المستخدمين. يمكنك أيضا تعيين سياسات مجموعة محددة لمجموعات معينة من المستخدمين. ويضاف المزيد والمزيد من عناصر السياسة العامة إلى مدير الدورة؛ بحيث يمكن استخدام مدير الدور ليس فقط لإدارة أدوار المستخدمين، ولكن أيضا لتحديد عناصر السياسة للمستخدمين.



هناك 3 أقسام مختلفة عند إنشاء الدور:

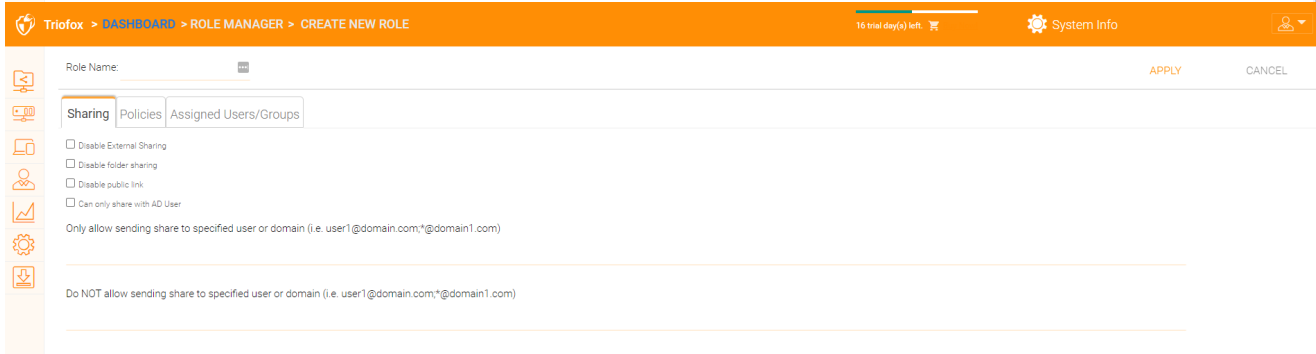
مشاركة

السياسات

المستخدمين/المجموعات المعينة

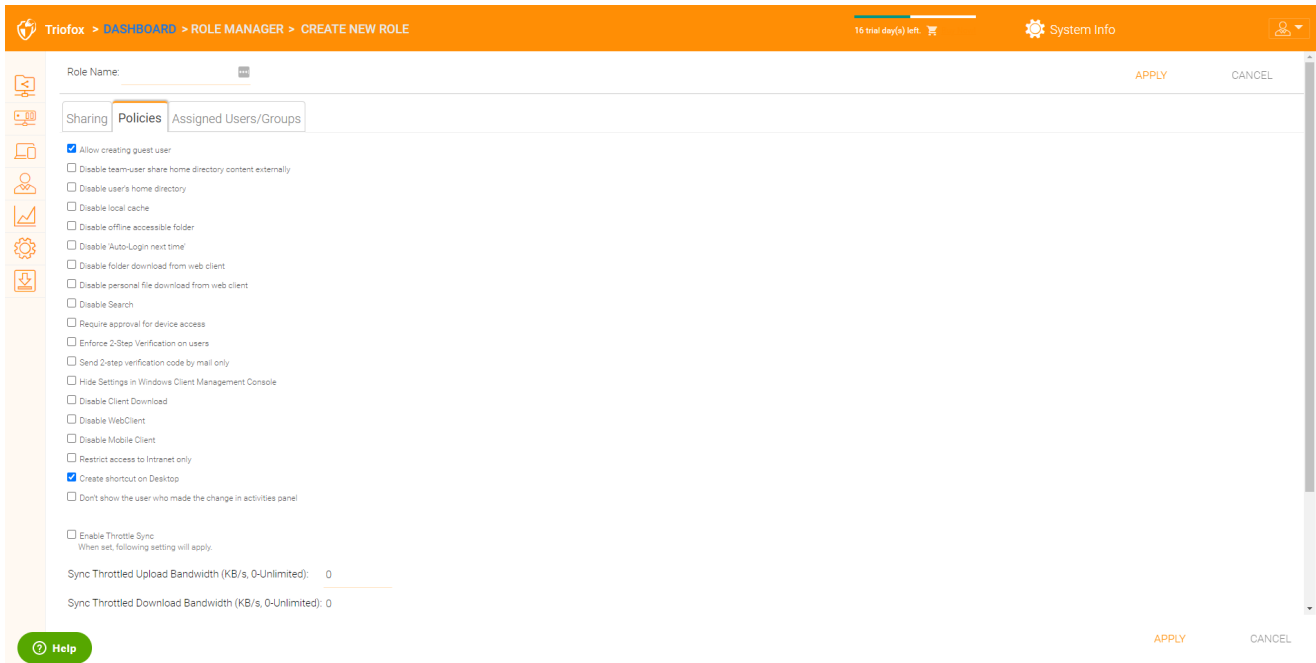
إنشاء دور جديد

يمكنك تحديد المجالات في إدارة الأدوار وإسنادها إلى دور.




السياسات

• وضع سياسات إضافية للدور.



المستخدمين/المجموعات المعينة

بعد أن يكون محتوى الدور هو كل مجموعة ، يمكن تعيين المستخدمين والمجموعات لدور.



التقارير

رفع التقرير

تحميل تقرير التبويب يظهر لك الرسوم البيانية لجميع التحميلات التي حدثت في آخر 60 دقيقة، 24 ساعة، 30 يوما، وأسبوع كامل.



إحصائيات التخزين

إحصائيات التخزين تعطيك لمحة سريعة عن إحصائيات التخزين الإجمالية، المخططات الدائرية لتوزيع الملفات، والمستخدمين الذين استخدموا معظم التخزين حتى الآن.

STORAGE STATISTICS

This is NOT a real time report. The information is provided from the background scan process.

Overall Statistics	
Total Files	978
Total Folders	359
Total File Size	370.24 MB
Average File Size	387.66 KB
Tenants Count	1
Files per Tenant	978
Folders per Tenant	359
Space used per Tenant	370.24 MB

Tenants with the Most Storage Usage		
Default Org	206.17 MB	Unlimited

Users with the Most Storage Usage		
Cluster Admin (yueningliu19952@yahoo.com)	206.17 MB	Unlimited

File Type Distribution		
.txt	477	48.77%
.jpg	154	15.75%
.doc	47	4.81%

المستخدمين النشطين

يعرض المستخدمون النشطون نشاط المستخدمين على بوابة الويب. تقرير المستخدمين النشطين لا يتضمن مستخدمين من عميل ويندوز أو عملاء أصليين آخرين، لأن هؤلاء المستخدمين أكثر استمراراً (دائماً هناك). للوصول إلى هذا التقرير، انقر فوق قسم المستخدمين النشطين في اللوحة بالقرب من الجزء العلوي من الشاشة.

0 Users(s) found

Name	Email	Last Access	Session Create	Worker Node
------	-------	-------------	----------------	-------------

Help

المستخدمين الضيوف

وهناك أيضاً تقارير أخرى متاحة مثل المستخدمين الضيوف الذين هم مستخدمون لا يملكون الدليل الخاص بهم، ولكن يتم دعوتهم للمشاركة في بعض المجلدات والملفات المشتركة.

أداء العقدة

يمكنك استخدام أداء العقدة للتحقق من صحة عقدة العامل وصحة قاعدة البيانات.

The screenshot shows the Triofox dashboard with the following navigation and data:

- Navigation: Upload Report, Storage Statistics, Active Users, Guest Users, **Node Performance**, Bandwidth Usage, System Diagnostic Report, Audit Trace
- Database Report (PURGE):

Total Configuration Records	219
Total File Change Records	3.58 k
Total File Index Records	978
Total Audit Trace Records	73
- desktop-q4ga2gq Report:

Last Reported	2 seconds ago
Total Requests Processed	273
Request Executing	0
Last Request Time	414
Pending Change Notifications	0
Active Node Request	0
Pending Changes Polling	0
Active Clients	0
Pending Dir Request (H)	0
Pending Dir Request (L)	0

آخر تقرير

يجب أن ترى أن هذا الحقل يحتوي على أعداد صغيرة مثل 6 ثوان أو 10 ثوان. إذا رأيت رقماً مثل "قبل 3 ساعات"، فهذا يعني أن العقدة لا تبلغ عن الصحة.

تم معالجة مجموع الطلبات

وينبغي أن يكون هذا العدد أكبر قدر ممكن. هذا الرقم هو رقم تراكمي منذ آخر إعادة لتشغيل الخدمة. وكلما كان العدد أكبر، كلما كانت الخدمة أكثر استقراراً. إذا كان لديك عقد عمل متعددة، فيجب أن ترى العدد الإجمالي للطلبات الموزعة بالتساوي بين عقد العامل.

طلب التنفيذ

تريد أن تبقي هذا الرقم صغيراً قدر الإمكان. وهذا يشير إلى عدد الطلبات التي تنفذ في نفس الوقت على الخادم. وعموماً، فإن عدداً أقل من 100 هو عدد طبيعي. أكبر من 100 غير طبيعي. وينبغي التحقيق في أي شيء يزيد على 20 شخصاً.

وقت آخر طلب

يجب أن تبقي هذا الرقم صغيراً قدر الإمكان. وهو عدد المللي ثانية للطلب الأخير. وعموماً، فإن الأعداد التي تقل عن 3 000 أو 5 000 هي الأعداد العادية، أي أقل من 3-5 ثوان.

تنبيه في انتظار التغيير

بالنسبة للملفات والمجلدات التي تم تغييرها، يتم كتابة إشعار التغيير إلى قاعدة البيانات. وبوجه عام، ينبغي إبقاء قائمة الانتظار للتغييرات المعلقة قصيرة قدر الإمكان.

طلب العقدة نشط

هؤلاء هم العملاء الذين يتصلون بالخدام. وعادة ما تكون لأغراض الإبلاغ فقط.

في انتظار التغيير

هؤلاء هم الزبائن الموجودين هناك للاستطلاع لمعرفة ما إذا كان هناك ملفات ومجلدات تم تغييرها. وكقاعدة، كلما كان ذلك أفضل.

العملاء النشطين

لأغراض الإبلاغ.

طلب دير معلق (H)

قائمة الدليل المعلقة المكالمات من العملاء البعيدين إلى خادم المجموعة. هذه هي قائمة الانتظار ذات الأولوية العالية.

طلب دير معلق (L)

قائمة الدليل المعلقة المكالمات من العملاء البعيدين إلى خادم المجموعة. هذه هي قائمة الانتظار ذات الأولوية الدنيا.

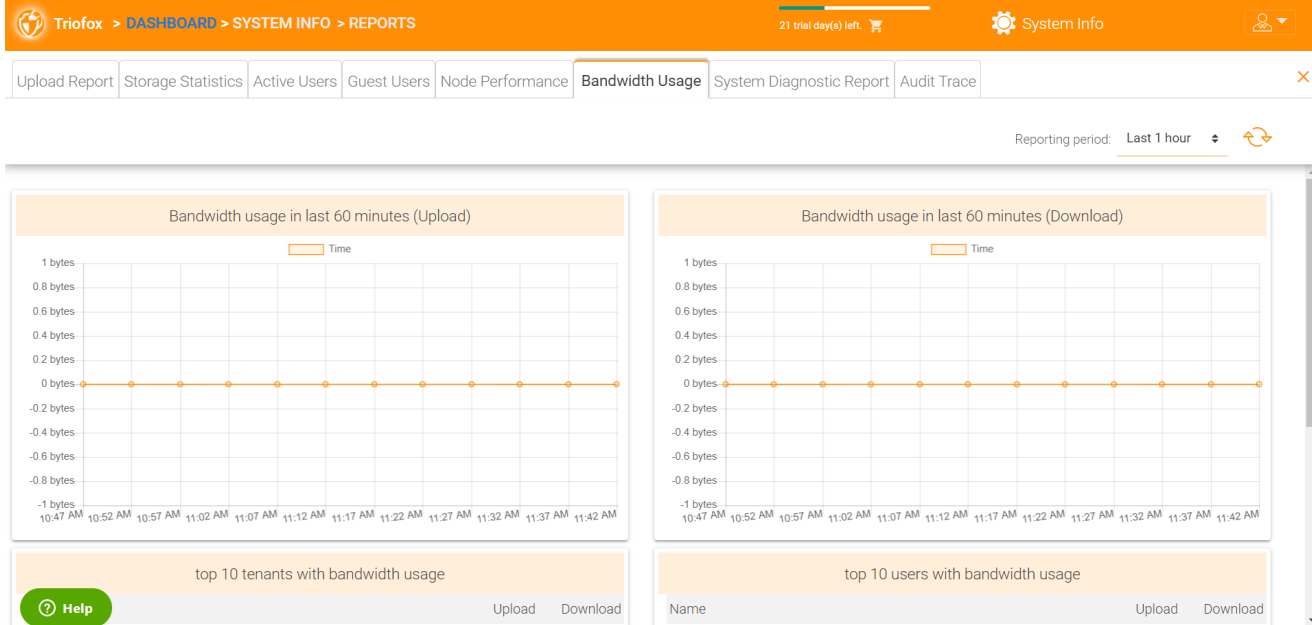
ملاحظة

إذا كنت لا ترى تقرير أداء العقدة، تحقق من إعداد الرابط الداخلي لكل عقدة عاملة.

تحت التقارير، يمكنك مشاهدة الرسوم البيانية التحميلية وإحصاءات التخزين.

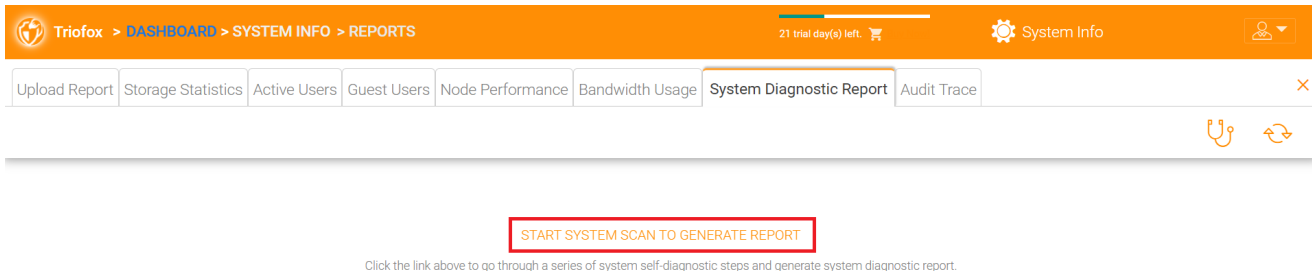
استخدام النطاق الترددي

ويبين ذلك الإحصاءات العامة لاستخدام عرض النطاق الترددي فضلا عن إحصائيات أكثر من المستأجرين والمستخدمين.



تقرير تشخيص النظام

انقر فوق زر "ابدأ مسح النظام لتوليد تقرير" لإنشاء تقرير تشخيص للنظام.



Help

ويرد أدناه مثال لتقرير تشخيصي للنظام.

Triofox > DASHBOARD > SYSTEM INFO > REPORTS 21 trial day(s) left. System Info

Upload Report Storage Statistics Active Users Guest Users Node Performance Bandwidth Usage System Diagnostic Report Audit Trace

Database ✓
 Licensing ⚠ Cluster is not currently licensed. It is running in trial mode.
 Server (Worker Node) Build ⚠ There is newer server build you can upgrade.
 Application Pool (namespace) ✓
 Application Pool (storage) ✓
 Worker Node (desktop-q4ga2gq) ✓
 Email Service ✓
 Server Agent Status ✓
 Device Sync Status ✓
 Tenant Storage ✓

Help

تتبع التدقيق

وهذا مثال على أثر مراجعة الحسابات.

Triofox > DASHBOARD > SYSTEM INFO > REPORTS 21 trial day(s) left. System Info

Upload Report Storage Statistics Active Users Guest Users Node Performance Bandwidth Usage System Diagnostic Report Audit Trace

29 Item(s) found Download as CSV file User Email Last 5 D SEARCH

	Action	Trace	Time	Server Time	User Email	Full Name
1	Login_Success	,50.221.11.194,	2022-05-19 14:04:14Z	5/19/2022 10:04:14 ...	@ya...	Cluster Admin
2	used_4521	388226623	2022-05-19 13:44:44Z	5/19/2022 9:44:44 AM	cloudmon	cloudmon
3	used_4521	388226623	2022-05-19 13:44:44Z	5/19/2022 9:44:44 AM	cloudmon	cloudmon
4	used_4521	0	2022-05-19 13:44:00Z	5/19/2022 9:44:00 AM	cloudmon	cloudmon
5	used_4521	0	2022-05-19 13:43:59Z	5/19/2022 9:43:59 AM	cloudmon	cloudmon
6	Login_Success	,50.221.11.194,	2022-05-18 14:25:44Z	5/18/2022 10:25:44 ...	@ya...	Cluster Admin
7	Add_Group	first group	2022-05-18 14:03:33Z	5/18/2022 10:03:33 ...	@ya...	Cluster Admin
8	Login_Success	,50.221.11.194,	2022-05-18 13:19:56Z	5/18/2022 9:19:56 AM	@ya...	Cluster Admin
9	used_4520	388226623	2022-05-18 13:11:11Z	5/18/2022 9:11:11 AM	cloudmon	cloudmon

Help

الإعدادات

في الإعدادات، يمكن للمشرف تمكين / تعطيل بعض الميزات، مثل الدليل النشط، التحقق بخطوتين (MFA)، تسجيل دخول واحد، حماية نظام رانسومار. وهناك أيضا العديد من الخيارات الأخرى التي يمكن تكوينها.

Triofox > DASHBOARD > SETTINGS 30 trial day(s) left. System Info

Published Shares
File Servers
Devices
Users
Reports
Settings
Client Downloads

Help

SETTINGS

Active Directory	<input type="checkbox"/>	>	2-Step Verification (MFA)	<input type="checkbox"/>	>
Single Sign on (SAML Integration)	<input type="checkbox"/>	>	Ransomware Protection	<input type="checkbox"/>	>
File Locking		>	Data Leak Protection		>
Notifications		>	Personal Home Drive		>
Sharepoint Online Integration		>	Clients & Applications		>
User Account & Security		>	Folder & Storage		>

الدليل النشط

إذا كان الدليل النشط في شبكة المنطقة المحلية (LAN)، يمكن استخدام LDAP للاتصال بالدليل النشط. وهناك عدة حالات هنا،

في بعض الأحيان تريد أن يتم توفير حساب المستخدم تلقائياً بحيث يكون من السهل على المسؤول.

أحيانا تريد أن يكون حساب المستخدم مقتصرًا على مجموعة AD محددة، لكن مع ذلك توفير حساب المستخدم تلقائياً عندما يكون المستخدمون في مجموعة AD.

أحيانا تريد أن يقتصر حساب المستخدم على وحدة منظمة معينة.

توفير حساب AD تلقائي

يمكن العثور على هذا الخيار في الإعدادات-> الدليل النشط.

SETTINGS

Active Directory	<input type="checkbox"/>	>	2-Step Verification (MFA)	<input type="checkbox"/>	>
Single Sign on (SAML Integration)	<input type="checkbox"/>	>	Ransomware Protection	<input type="checkbox"/>	>
File Locking		>	Data Leak Protection		>
Notifications		>	Personal Home Drive		>
Sharepoint Online Integration		>	Clients & Applications		>
User Account & Security		>	Folder & Storage		>

[Help](#)

Please enter your AD (LDAP) information below:

Domain Controller or LDAP Server Address (myhost:389)

User name (used to connect to your Active Directory Service)

Password:

[Help](#)

ما دام "لا تسمح بإنشاء تلقائي للمستخدم" غير محدد، سيتم السماح لمستخدمي الدليل النشط بالذهاب إلى بوابة الويب وتسجيل الدخول. المرة الأولى التي يقوم فيها المستخدم بتسجيل الدخول، سيتم توفير حساب Triofox تلقائياً.

Triofox > DASHBOARD > USER MANAGER > ADD USER 17 min day(s) left System Info

APPLY AD Server Advanced Settings

Friendly Domain Name (i.e. mydomain.com, the domain name you see in Active Directory tools) [text box]

Enable LDAPs for secure access

Only include users and groups from the following Organizational Units (e.g. OU=ou1,OU=ou2. Leave this blank to include all OUs)

[text box]

Allow Switching to Global Catalog If needed

Disable Nested Groups (Enabling it may slow down your access to cloud)

This is the root of the AD Forest and contains multiple sub-domains(Discover domain controller IP at runtime)

Don't allow user auto-creation

Publish user's home drive

When unchecked, the user home drive space will be allocated from enterprise storage. When checked, existing user home drives will be automatically published from Active Directory.

Help

اعتماد تلقائي لحساب AD يقتصر على وحدة المنظمة

يمكن استخدام حقل وحدة المؤسسة لزيادة تقييد حساب مستخدم الدليل النشط الذي سيتم توفيره تلقائياً.

Triofox > DASHBOARD > USER MANAGER > ADD USER 17 min day(s) left System Info

APPLY AD Server Advanced Settings

Friendly Domain Name (i.e. mydomain.com, the domain name you see in Active Directory tools) [text box]

Enable LDAPs for secure access

Only include users and groups from the following Organizational Units (e.g. OU=ou1,OU=ou2. Leave this blank to include all OUs)

[text box]

Allow Switching to Global Catalog If needed

Disable Nested Groups (Enabling it may slow down your access to cloud)

This is the root of the AD Forest and contains multiple sub-domains(Discover domain controller IP at runtime)

Don't allow user auto-creation

Publish user's home drive

When unchecked, the user home drive space will be allocated from enterprise storage. When checked, existing user home drives will be automatically published from Active Directory.

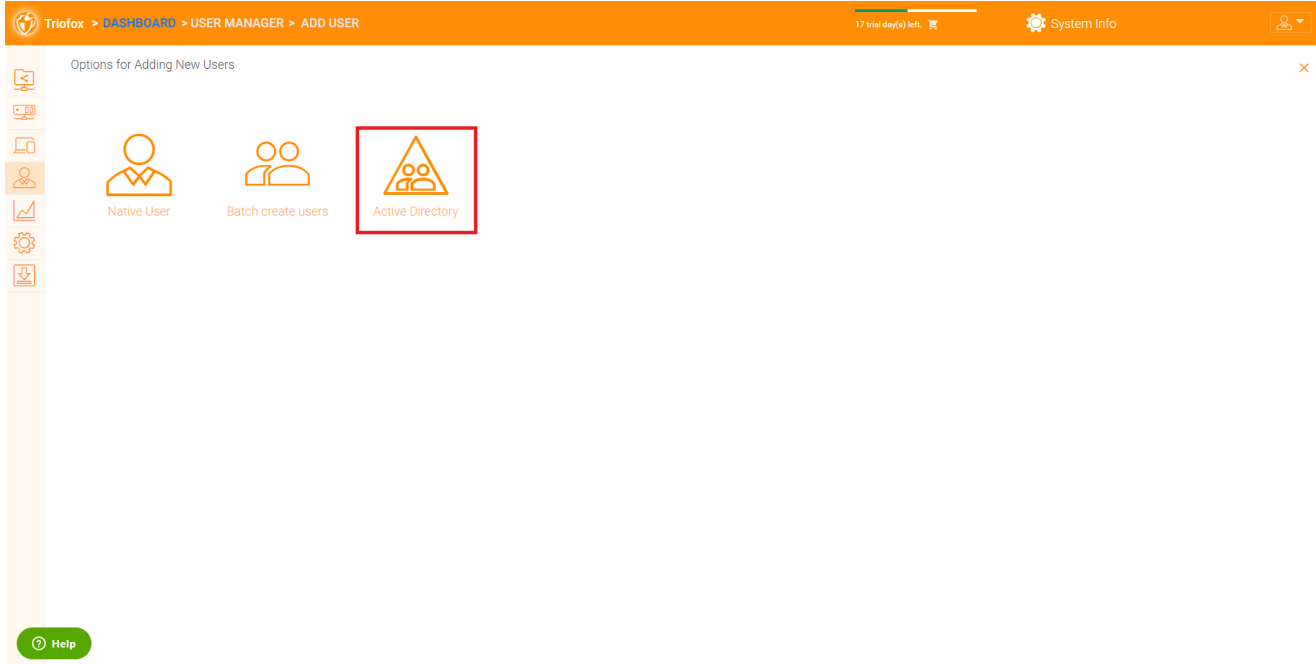
Help

() شكل وحدة التنظيم هو الاسم المميز لوحدة التفتيش المشتركة مطروحا منه ما تلاه حملة التنييم الإنمائي.

على سبيل المثال، خاصية OU: تمييز الاسم <= DC=tsys,DC=gladinet,DC=com

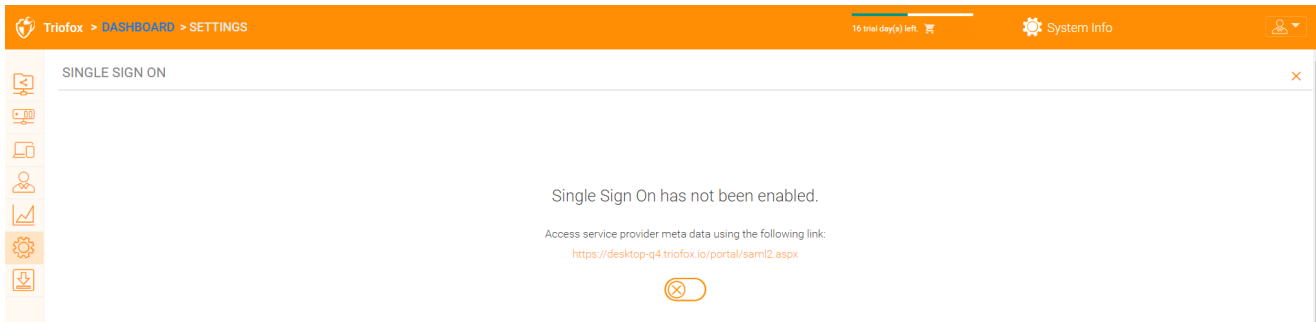
حكم حساب AD تلقائي، يقتصر على مجموعة AD محددة

من مدير المستخدم، يمكنك استيراد مجموعة AD وسيكون المستخدمون في مجموعة AD قادرين على الحصول على الحساب تلقائياً.



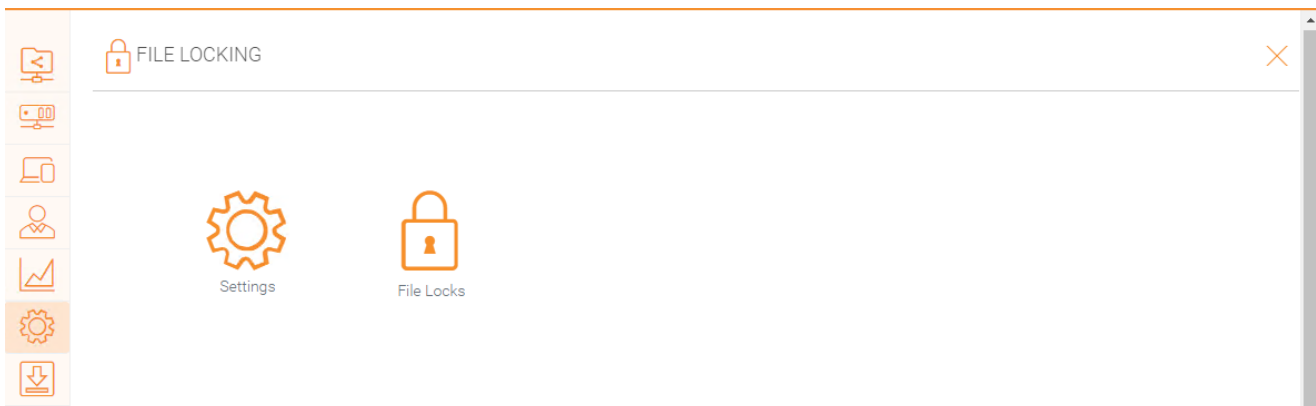
تسجيل دخول واحد

تسجيل الدخول الفردي عبر SAML هو إعداد لكل مجموعة.



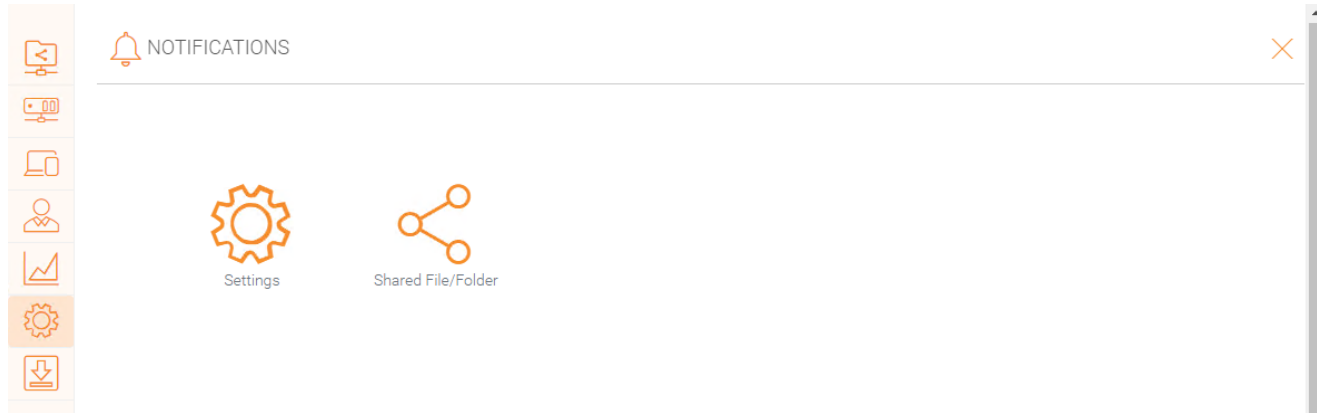
قفل الملف

قفل الملف هو مكون حاسم آخر لضمان عدم تجاوز تغييرات المستخدمين لبعضهم البعض. هنا يمكنك تمكين أو تعطيل جميع خيارات قفل الملفات.



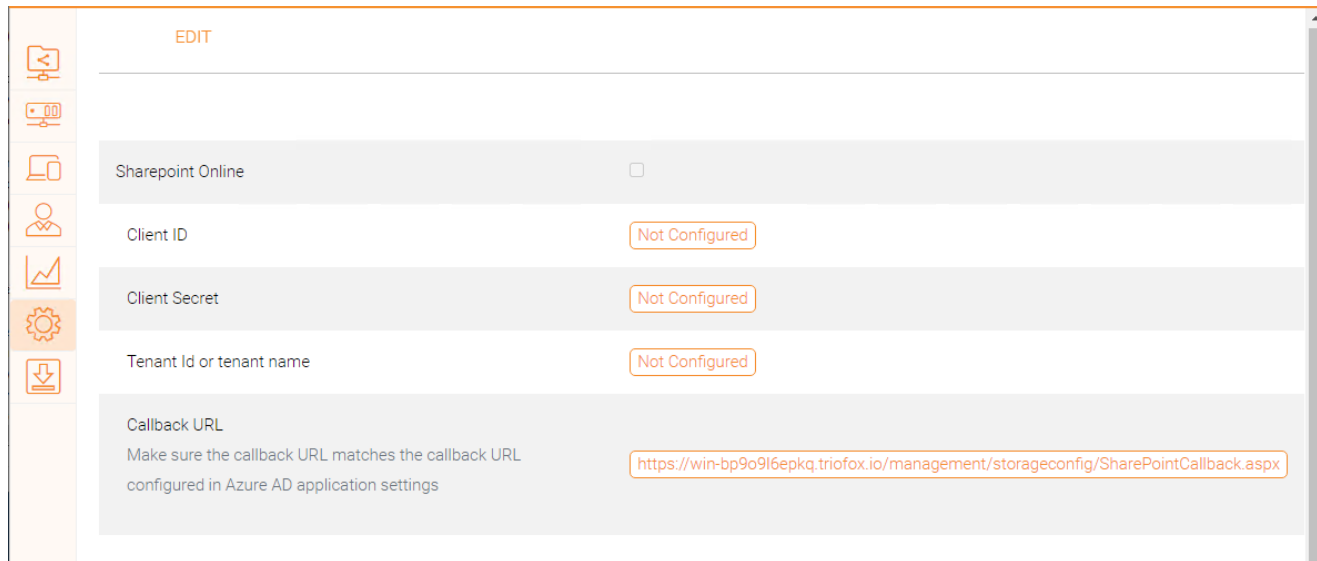
الإشعارات

وتشكل الإشعارات عنصرا حاسما لضمان أن يكون للمستخدمين سيطرة على ما يمكن أن يفعلوه بالإشعارات التي يقدمونها.



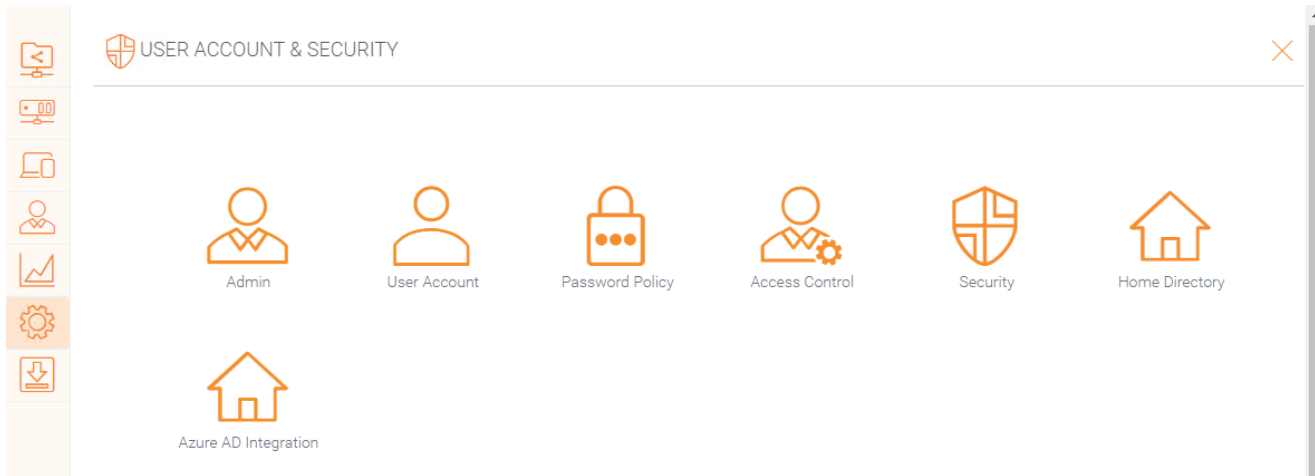
تكامـل SharePoint على الإنترنت

تحت "SharePoint Online Integration" يمكنك دمج SharePoint على الإنترنت مع Triofox.



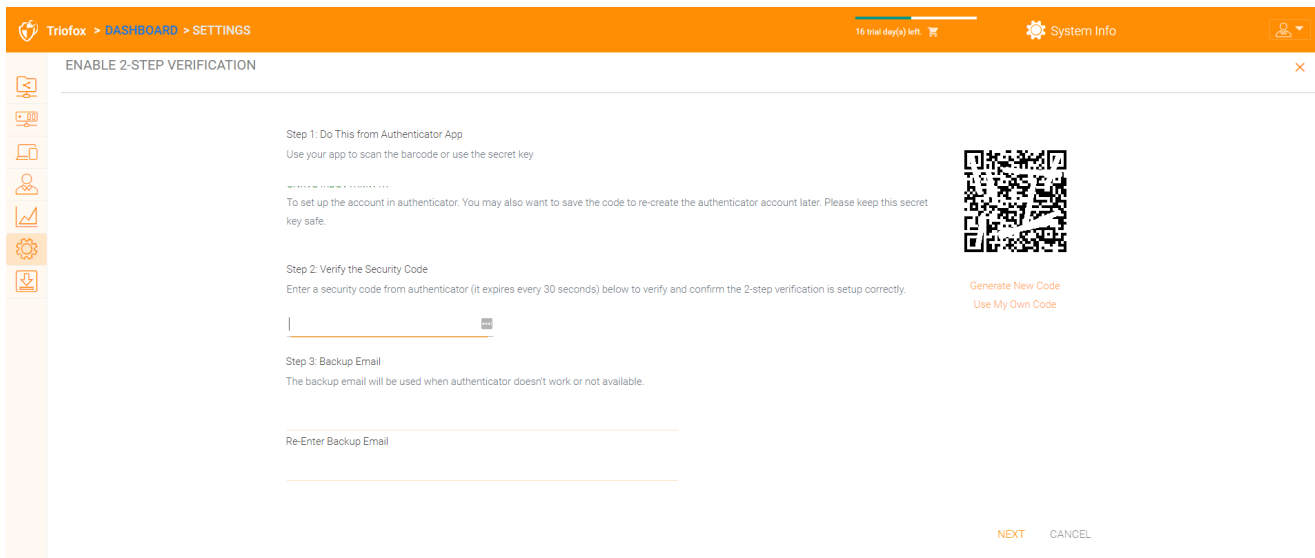
حساب المستخدم و الأمان

تحت "حساب المستخدم والأمن" يمكنك التحكم في أمن المسؤولين المستخدمين، وحسابات المستخدم، وسياسة كلمة المرور. بعد ذلك يمكنك رؤية إعدادات التحكم بالوصول، والأمن، ودليل المنزل، ودمج Azure AD.



التحقق بخطوتين


تفعيل التحقق بخطوتين سيُجبر المستخدمين على إعداد التحقق بخطوتين عن طريق Google Authenticator، صدق مايكروسوفت، MFA، أمازون، أو أي تطبيق آخر يدعم نفس خوارزمية التحقق بخطوتين.



حماية البرمجيات الرنانه

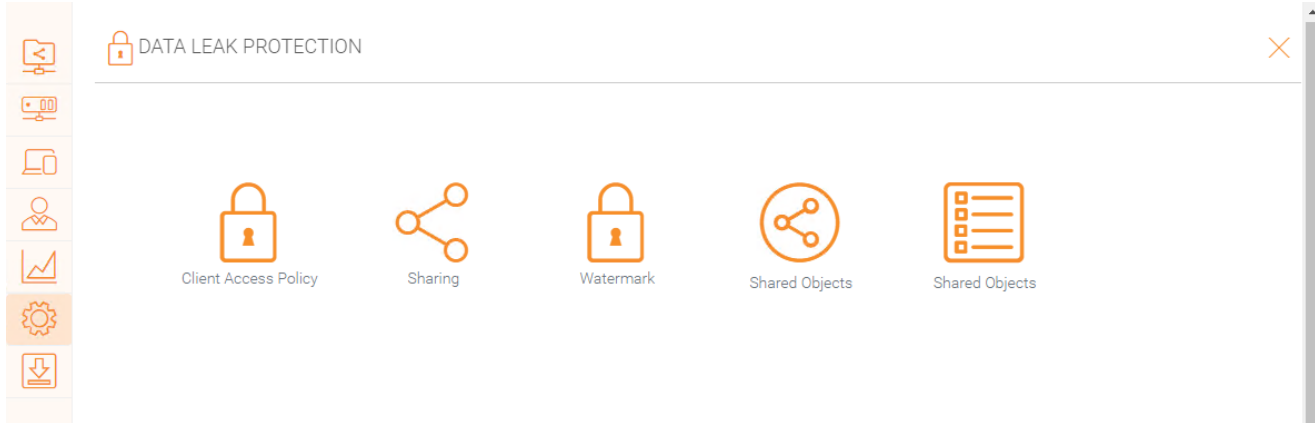
يضيف Triofox حماية برنامج الفدية وآلية تنبيه تلقائية إلى خوادم الملفات الخاصة بك. وهي ترصد باستمرار جميع عملاء شركة Triofox لنشاط غير عادي وتغلقهم تلقائياً إذا اكتشف هجوم محتمل.

يمكنك تمكين حماية برنامج الفدية بالنقر على الإعدادات.



حماية تسرب البيانات

تحت "حماية تسرب البيانات" يمكنك التحكم في سياسة الوصول للعميل، المشاركة، العلامات المائية، الكائنات المشتركة، أحداث DLP.



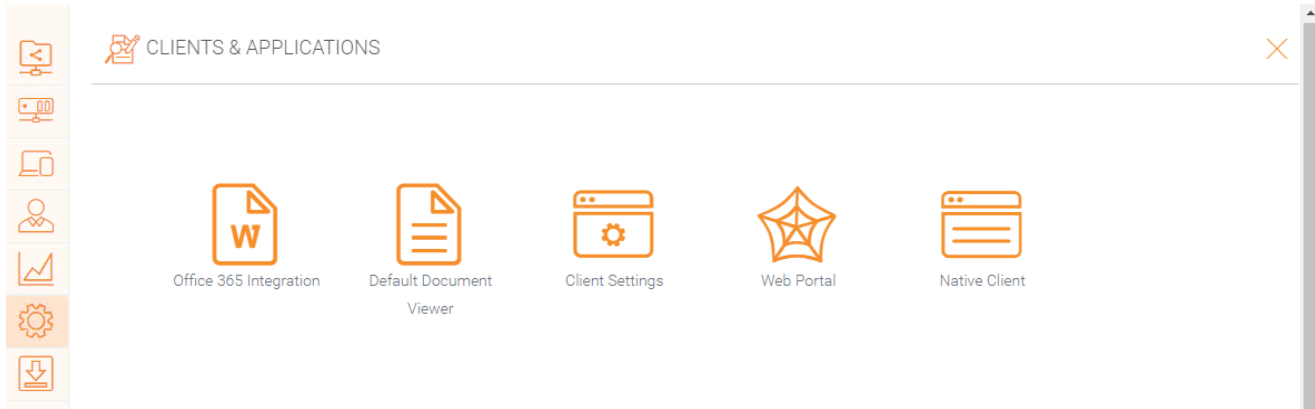
القيادة الشخصية للمنزل

تحت "القيادة المنزلية الشخصية"، يمكنك تمكين الوصول إلى محرك القرص الشخصي الخاص بك جانباً من Triofox.

!ثلاثي فوكس محرك قرص منزلي شخصي (img/admin/Image_3_37.png/)

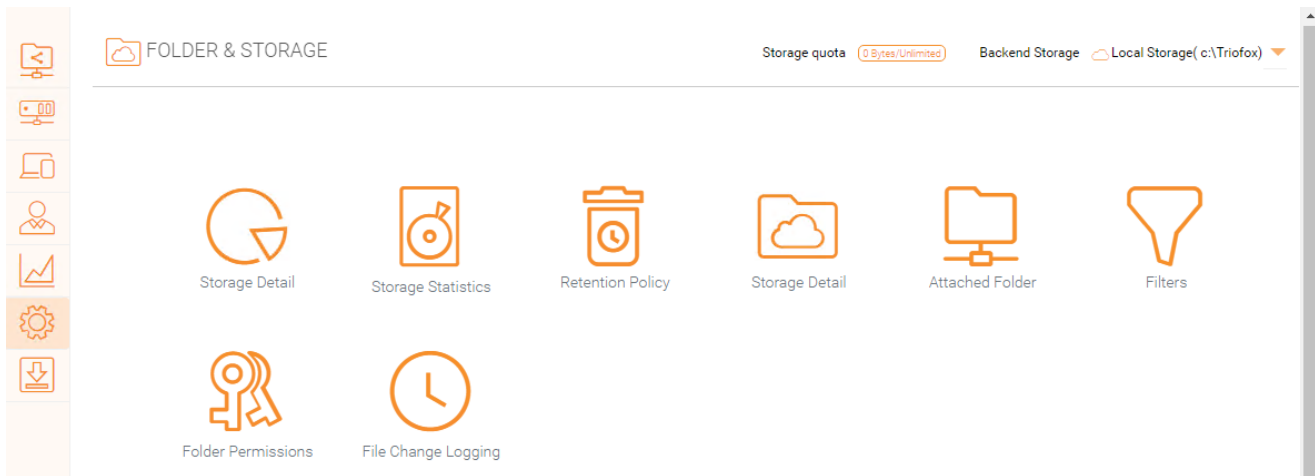
العملاء والتطبيقات

تحت "العملاء والتطبيقات" يمكنك دمج مكتب 365 ، تغيير إعدادات عارض المستندات الافتراضية ، إعدادات العميل ، إعدادات بوابة الويب وإعدادات العميل الأصلي.



مجلد و تخزين

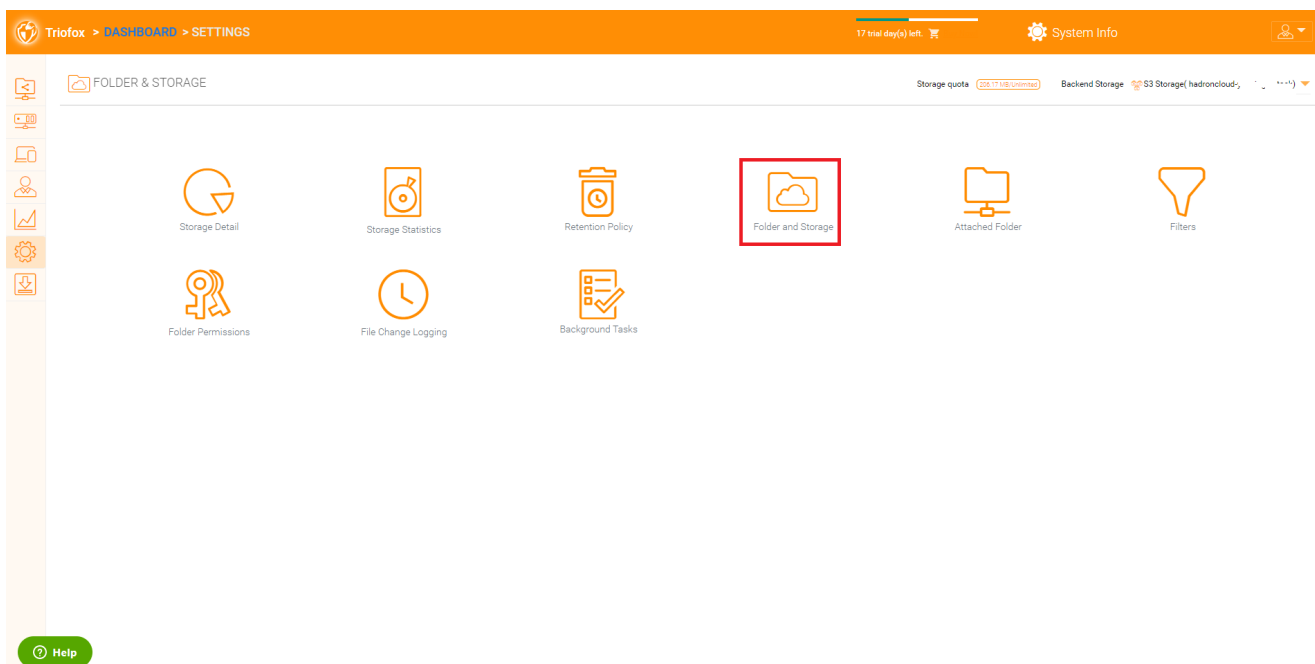
في قسم "المجلدات والتخزين"، يمكنك تغيير جميع الإعدادات للتخزين والمجلدات الخاصة بك. على سبيل المثال، سياسة الاحتفاظ وصلاحيات المجلد.



أذونات الملفات والمجلدات

إذا كانت ملفاتك ومجلداتك موجودة على خادم الملفات على نفس الشبكة المحلية (LAN) كخادم Triofox، من الأفضل تفويض 100% من إذن الملف والمجلد إلى إذن NTFS.

إذا كنت لا تستخدم إذن NTFS الأصلي. على سبيل المثال، إذا كنت تستخدم خدمات تخزين السحابة مثل Amazon S3 أو OpenStack Swift، فيمكنك استخدام إذن مجلد Triofox.



تنزيلات العميل

في هذا القسم يمكنك العثور على جميع العملاء للتحميل.

- Published Shares
- File Servers
- Devices
- Users
- Reports
- Settings
- Client Downloads

Help

Triofox Desktop Client (Windows)

Installs on a (Windows XP, Vista, 7, 8, 8.1, 10) x86/x64 PC, access your file server and/or personal home storage as a local drive, sync file across multiple machines.



[Window Client Installer 13.4.9785.53973](#)

Triofox Server Agent

Runs as a windows service. Operates with your storage account as a cloud file server or used as proxy agent to migrate your existing file server or active directory users. **Please do not install Windows Client and Server Agent on the same machine.**



[Server Agent Installer 13.4.9785.53973](#)

Triofox Desktop Client (Mac OS X)

Installs on Mac OS X, access your storage account as a local drive (mounted volume in Finder).



[Installer Package \(MacOS 10.9/10.10/10.11/10.12\)](#)

[Installer Package \(MacOS 10.13/10.14/10.15/11.0\)](#)

Triofox Mobile



[View in Apple App Store](#)



Available in "Google Play" Market Store.
Android OS 4.4+



تتيح لك لوحة معلومات النظام الوصول إلى الإعدادات الإضافية، فضلا عن معلومات حول مجموعتك، مزرة الخادم، وإصدارات العملاء.

Triofox > DASHBOARD > SYSTEM INFO 30 trial day(s) left. System Info

Cluster Info

Product Name	Triofox	>
Assigned License Count	Trial ends in 30 days	>
Cluster ID	PzYkgZa+mWwmlsKysosfuH9GpQcr9lvLpOT7suYnUc4w+pUHOY3VCaS2RLBjM5Pi	>

Server Farm

External DNS	https://win-bp9o9l6epkq.triofox.io	>
Email Service	Default	>
Database Info	All-In-One: PostgreSQL (10.13)	>
Worker Node Count	1	>

Client Versions

Windows Client	--/12.8.4553.52777	>
Linux Client	--/12.8.4553.52777	>

System Info

- Administrators >
- Cluster Branding >
- Cluster Settings >
- Languages >
- Anti-virus >
- Reports >

Requests (Total)	0	>
Requests (Active)	0	>
Response Time	0 ms	>
Active Upload	0	>
Active Download	0	>
Upload	0 Bytes/S	>
Download	0 Bytes/S	>

معلومات المجموعة



في لوحة معلومات المجموعة، يمكنك رؤية "اسم المنتج" حيث يمكنك تغيير العلامة التجارية للمجموعة الخاصة بك. منطقة "عدد التراخيص المخصصة" تعرض تفاصيل الترخيص، بما في ذلك طبعة الترخيص، عدد المستخدمين، معرف المجموعة، وإصدار خادم Triofox. هنا يمكنك ترقية بيئتك إلى طبعة أعلى من خلال النقر على سلة التسوق بجانب الطبعة الخاصة بك. كما يمكنك عرض ونسخ معرف المجموعة.

Cluster Info

Product Name	Triofox	>
Assigned License Count	Trial ends in 30 days	>
Cluster ID	PzYkgZa+mWwmlsKysosfuH9GpQcr9lvLpOT7suYnUc4w+pUHOY3VCaS2RLBjM5Pi	>

مزرة الخادم

في مزرة الخادم يمكنك إعداد DNS الخارجي الخاص بك، تكوين إعدادات خدمة البريد الإلكتروني، حصل على معلومات قاعدة البيانات وعرض عدد العقد العمالية.

External DNS	https://win-bp9o9l6epkq.triofox.io	 
Email Service	Default	>
Database Info	All-In-One: PostgreSQL (10.13)	>
Worker Node Count	1	>

خدمة البريد الإلكتروني

وفي حل ثلاثي فوكس، هناك أماكن كثيرة يحتاج المستخدم فيها إلى الاتصال بالبريد الإلكتروني. يتم استخدام خدمة البريد الإلكتروني لإعداد خدمة البريد الإلكتروني SMTP لإرسال رسائل البريد الإلكتروني.

بشكل افتراضي، يعمل خارج المربع باستخدام خدمة البريد الإلكتروني الافتراضية مع عنوان البريد الإلكتروني لدعم العملاء ل خادم المجموعة كالمرسل.

من المستحسن إعداد خدمة SMTP لاستخدام خدمة SMTP الخاصة بك لإرسال رسائل البريد الإلكتروني.

إذا كانت خدمة SMTP الخاصة بك لا تتطلب المصادقة، يمكنك إدخال بريد إلكتروني غامض في حقل المستخدم المصادقة.

Triofox > DASHBOARD > SYSTEM INFO > EMAIL SERVICE
16 trial day(s) left
System Info
EDIT SEND TEST EMAIL

Use my own smtp server to send email
 If "Use my own SMTP server to send email" is checked, system will use below specified SMTP information to send various emails.

SMTP Server Address Not Configured Use SSL

SMTP Server Port Not Configured

From Field (Email, leave blank if you want to use the default): Not Configured Always use default from field

Authentication is Required

Authenticate User: Not Configured

Password *****

Re-enter *****

عدد عقدة العامل

مزرعة خادم المجموعات لديها نوعان من العقد. أحدهما هو "عقدة العامل"، والآخر هو "عقدة الويب".

عقد عمل المجموعة

هذا النوع من العقدة يحتوي على خدمات مثل مدير الملفات القائم على متصفح الويب، موصلات خدمة التخزين، إلخ. ومرة أخرى، يمكن إضافة عقد إضافية مع زيادة التحميل. نظرًا لأن معلومات ذاكرة التخزين المؤقت موجودة على كل عقدة، فإن المستخدمين لديهم علاقة ارتباط لعقد واحدة بمجرد

تعيينها. إذا قام توازن التحميل بتوزيع المستخدمين بالتساوي على جميع عقد العمال، يمكن أن تكون معلومات ذاكرة التخزين المؤقت موجودة على جميع عقد العمال.

إعدادات عقدة العامل

هناك بعض الإعدادات التي تنطبق على جميع عقد العمال. بعد النقر على أيقونة "الإعدادات"، يتم عرض لوحة "الإعدادات المتقدمة".

فرض SSL دائماً عند تسجيل الدخول

في بيئة الإنتاج، حوالي 100% من الوقت الذي ستحتاج إليه لتمكين خيار "دائماً فرض SSL على تسجيل الدخول". إذا تم التحقق من هذا الخيار وكشف Triofox أن الاتصال الوارد هو HTTP، فإنه سيتم إعادة توجيهه إلى HTTPS. إذا قمت بتمكين SSL، يجب أولاً إعداد شهادة SSL.

ومع ذلك، إذا كان لديك إزاحة SSL، بحيث يتم تفريغ SSL إلى جهاز جهاز، وبعد ذلك، الاتصال الوارد هو HTTP بين الجهاز و Triofox. في حالة إفراغ SSL، لن تتحقق من "فرض SSL دائماً على تسجيل الدخول" لأنه سينشئ حلقة إعادة توجيهه لا نهائية لأن الاتصال الوارد هو دائماً HTTP بقدر ما يتعلق الأمر بخادم Triofox.

فرض SSL دائماً للعملاء الأصليين

في بيئة الإنتاج، ما يقرب من 100% من الوقت الذي ستحتاج إليه لتمكين خيار "دائماً إجبار SSL للعملاء الأصليين".

خاصة في حالة SSL-offloadad، تقوم بالتحقق من "إجبار SSL دائماً للعملاء الأصليين". وبخلاف ذلك، قد يعتقد خادم Triofox أن الاتصال الوارد هو HTTP، لذلك سوف يستمر في تشجيع العملاء الأصليين (مثل عملاء ويندوز) على استخدام HTTP بدلاً من HTTPS.

ملاحظة

على أجهزة iOS، يمكن إنفاذ أمن نقل التطبيق بواسطة نظام التشغيل، ويجب استخدام HTTPS لتطبيق iOS للاتصال بخادم المجموعة.

تعطيل رصيد تحميل العامل - العقدة

إذا كان لديك جهاز تثبيت التحميل الخاص بك، سوف تعطل موازنة تحميل عقدة العامل. يحتوي خادم المجموعة على موازنة حمولة العقدة التي يمكن القيام بها على أساس لكل مستخدم. إذا كان لديك بستان التحميل الخاص بك، فيمكنك أن يكون لديك تقارب الجلسة أو مجرد روبوت دوري، إما أن يكون ذلك على ما يرام.

ملاحظة

كيف يمكن إضافة عقدة عامل؟

ببساطة تثبيت خادم المجموعة أثناء التثبيت وتوجيه خادم المجموعة إلى قاعدة البيانات نفسها. بمجرد اكتمال تثبيت عقدة عامل خادم المجموعة، أعد التشغيل. صفحة بوابة الويب تظهر وتدعوك إلى إضافة عقدة العامل إلى مزرعة الخادم.

Warning

?What happens if you have changed the Cluster Server Host Name

في Windows Server 2012 والخوادم الأحدث في نظام التشغيل، عادة ما يُسمى الخادم الذي تم توفيره حديثاً بشكل مماثل في صيغة اسم المضيف (WIN-ABCDEFGH). في بعض الأحيان من المرغوب فيه تغيير الاسم في لوحة التحكم -> النظم. إذا تم بالفعل تثبيت خادم المجموعة، فإن تغيير الاسم سيجعل خادم المجموعة يضيف نفسه مرة أخرى مع الاسم الجديد. إذاً في المرة القادمة التي تزور فيها <http://localhost> على خادم المجموعة بعد إعادة تسمية الخادم، ستري أن قسم عقدة العامل يحتوي على كل من العقدة التي تحمل الاسم القديم (الذي لم يعد موجوداً) والعقد التي تحمل الاسم الجديد (الذي هو حالي وجيد). في هذه الحالة، تحتاج ببساطة إلى إزالة عقدة العامل التي تحمل الاسم القديم.

خصائص عقدة العامل

قد تحتاج إلى تغيير خصائص عقدة العامل عند إعداد SSL واسم DNS للمجموعة.

The screenshot shows a modal window for editing a node's configuration. The modal has a title bar with a close button. Inside, there are three input fields: 'Node Name (Computer Name)' with the value 'desktop-q4ga2gq', 'External URL (https://mydomain.com)' with the value 'https://desktop-q.triofox.io', and 'Internal URL (https://mydomain.com)' with the value 'http://desktop-q4ga2gq'. Below these fields is a checkbox labeled 'Disable management functionality on this node' which is currently unchecked. At the bottom right of the modal is an 'APPLY' button. The background shows a table with columns 'Node Name' and 'Version', and a row with 'desktop-q4ga2gq' and '13.4.9'.

اسم العقدة

يجب أن يتطابق اسم العقدة مع اسم المضيف لعقدة العامل. إذا قمت بإعادة تسمية اسم المضيف Windows (اسم NETBIOS) للعامل عقدة بعد تثبيت خادم المجموعة، قد يحدث أن يعرض خادم المجموعة صفحة ويب بعد إعادة التشغيل، يطلب منك إضافة عقدة عامل جديد. في هذه الحالة، يمكنك إضافة عقدة العامل الجديد ثم حذف عقدة العامل القديم.

رابط خارجي

يحتاج الرابط الخارجي إلى مطابقة الرابط الخارجي لعقدة العامل. في بيئة الإنتاج، عادة ما يكون هذا في شكل `https://` ويحتوي على اسم DNS الخاص بالعقدة.

الرابط الخارجي هو خاصية مهمة لقوائم البريد الإلكتروني. بعد اكتمال تثبيت خادم المجموعة، تعرض لوحة التحكم رسالة التحذير "لم يتم تكوين DNS الخارجي لهذه العقدة العاملة. قد لا تعمل بعض الوظائف بشكل صحيح. تكوين الآن".

اللحظة التي وضعت فيها اللمسات الأخيرة على اسم DNS الخارجي لخادم المجموعة، يجب أن تأتي إلى هنا وتكوين خاصية URL الخارجي لخادم المجموعة.

الرابط الداخلي

الرابط الداخلي هو الرابط الداخلي للعقدة، عادة بتنسيق <http://local-ip-address>. في وقت لاحق من إنشاء خادم المجموعة، هذه الخاصية مخفية ولا تحتاج إلى تعيينها بعد الآن.

تعطيل وظيفة الإدارة

يمكنك إنشاء عقدة داخلية للعامل (التي لا تحتوي على رابط خارجي) والسماح لوظيفة الإدارة فقط على عقدة العامل هذه. وهذه سمة أمنية.

تعديل إعدادات مراقبة السحابة

Cloud Monitor Settings for: desktop-q4ga2gq

Node Name	Version
1 desktop-q4ga2gq	13.4.9

Database: All-In-One PostgreSQL (10.13) - Log Database: All-In-One PostgreSQL (10.13)

Enable Storage Scan

Scan Starts Hour: 05 PM

Scan Ends Hour: 10 PM

Scan User Storage Every (n) Days: 1

Enable Change Monitor

Enable Storage Purge of Deleted User

Send daily scan email

Enable Change Monitor for Home Drive

Index External Storage

Process Background Task

Send daily notification email

Enable Scan on Published Home Drive for AD Users

APPLY

تمكين فحص التخزين

تمكين أو تعطيل مسح التخزين على عقدة العامل. هناك خدمة مراقبة سحابية على عقدة العامل. تقوم الخدمة بمراقبة الخلفية وتقوم بمسح التخزين من وقت لآخر لتصحيح حساب الحصص والقيام بمهام الصيانة الأخرى.

تبدأ ساعة المسح

عادة، تقوم بتحديد وقت البدء للمسح الضوئي في وقت ما من الصباح الباكر حوالي 1 صباحاً.

نهاية ساعة المسح

عادة، تحدد الوقت النهائي للمسح لكي يكون في وقت ما في الصباح، مثل 8 صباحاً، قبل أن يتمكن الجميع من العمل. الفكرة هي استخدام وقت الخمول (عندما لا يكون الناس في العمل) في المسح.

مسح تخزين المستخدم كل (ن) أيام

عادة، يمكنك تعيين هذا كل أسبوع أو كل أسبوع. ومن ثم فإن العدد بين 7 و 15 هو أمر مناسب.

تمكين مراقبة التغيير

إذا قمت بتمكين مراقبة التغيير، وحدة التخزين المحلية المرفقة، مثل سيتم رصد التخزين من مشاركة شبكة الملفات، وسيتم الإبلاغ عن تغيير الملفات إلى العملاء المتصلين عن بعد. عادة ما يكون هذا مطلوباً إذا قام المستخدمون بتعديل الوثائق مباشرة من كل من مشاركة الشبكة المرتبطة الخلفية ومن عملاء الوصول إلى المجموعة الأمامية.

فهرس التخزين الخارجي

هذا الإعداد يفهرس خدمات التخزين المضافة من خلال "مدير التخزين". ويكتب الفهرس إلى جدول الملفات في قاعدة البيانات.

تمكين مسح التخزين للمستخدم المحذوف

عند حذف مستخدم من النظام، لا يتم إزالة الدليل الرئيسي للمستخدم على الفور. في العديد من الحالات، قد لا ترغب في حذفها على الإطلاق. على سبيل المثال، يتم حذف مستخدم من خادم المجموعة، ولكن لا يزال بإمكان المستخدم استخدام الملفات والمجلدات مباشرة من الشبكة.

مهمة معالجة الخلفية

يحدد ما إذا كانت هذه العقدة بالذات يجب أن تعالج مهام الخلفية.

تمكين مراقبة التغيير للقرص المنزلي

عند تمكين تكامل الدليل النشط لمنزل القرص، هذا يسمح لخادم المجموعة بمراقبة التغييرات على محرك الأقراص الرئيسي وإعلام وكلاء العميل عن بعد بأن الملفات/المجلدات قد تم تغييرها.

إرسال رسالة مسح يومية

عند تمكين فحص التخزين، يتم إرسال بريد إلكتروني المسح اليومي لمدير المجموعة حول نتيجة المسح.

Cluster Web Nodes

ملاحظة

لنشر صغير، ليس من الضروري أن يكون لديك عقد ويب. يمكنك الذهاب مباشرة إلى عقد العمال، لأن العقد العمالية هي أيضا عقد ويب بشكل افتراضي.

ويجري تركيب خدمات إدارة الحساب وتسجيل الدخول وموازنة الحمولة على هذه الآلة المادية (أو الافتراضية). تبعاً للتحميل، قد تحتاج إلى عقد من 1 إلى N من هذا القبيل. عادة ، نوصي باستخدام +10 عقد عامل لكل عقدة واجهة ويب. للنشر الصغير، يمكنك حذف العقد الأمامية على الويب ودمجها في عقد العمال. كل أعمال التثبيت هي نفسها. إذا لم تكن بحاجة إلى عقد واجهة للويب، فأنت لست بحاجة إلى تعيينه في مدير المجموعة.

Trifox > DASHBOARD > SYSTEM INFO > SERVER FARM

15 min day(s) left

System Info

SERVER FARM

Cluster Worker Nodes Cluster Web Nodes Zones

0 Web Nodes

Node Name	Version
-----------	---------

Help

Only registered as a worker node, do NOT add it again as a web node. When you have a single-server-all-in-one deployment, add the node as worker node, instead of a web node. Only register dedicated web nodes here in a multi-node deployment.

مثال:

وتنشر شركة ACME عقدتين أماميتين على شبكة الإنترنت عقدتا عقد 1.acme.com و node2.acme.com. تقوم كل عقدة بتشغيل نسخة من خادم المجموعة المتصل بنفس قاعدة بيانات SQL.

وتحصل شركة ACME على اسم نطاق (DNS) من Cloud.acme.com، وهو حمل متوازن مع node1.acme.com و node2.acme.com.

عندما يوجه المستخدمون المتصفحات إلى <https://cloud.acme.com>، يتم توجيههم إلى صفحة تسجيل الدخول لإحدى العقد.

Note

NOTE 1: If you have hardware load balancing available, you do not need to use web nodes at all.

ملاحظة 2: ويندوز R2/2012 تأتي مع موازنة حمولة الشبكة (NLB). إذا كنت تستخدم NLB، فأنت لست بحاجة إلى عقد ويب على الإطلاق.

إذا كان لديك منصة تحميل موجودة، يمكنك في الأساس حذف عقد الويب.

المناطق

مفهوم المنطقة هو ربط العقد العمالية الخاصة بك بموقع التخزين. عندما تفكر في المناطق، سوف تفكر أولاً في موقع التخزين.

على سبيل المثال، لدي تخزين في LA، لذلك لدي منطقة LA ولدي أيضاً تخزين في نيويورك، لذلك لدي منطقة في نيويورك.

يمكنك أيضاً الحصول على عقد عمل من مناطق مختلفة وتعيين المستخدمين إلى منطقة معينة. إذا كان الدليل الرئيسي للمستخدم من منطقة LA، يجب تعيين المستخدم إلى منطقة LA.

Zone Name	Access Point

[Help](#)

إصدارات العميل

Client Versions		
Windows Client	--/13.4.9785.53973	>
Server Agent	--/13.4.9785.53973	>
Mac Client	--/13.4.313	>

عميل ويندوز

بالنسبة لعميل ويندوز، عميل ماك ووكيل خادم ويندوز، هناك ميزة تحديث تلقائية للعميل. كل حزمة ترقية تحتوي على عملاء محدثين. عن طريق النقر على زر النشر، يمكن نشر الحزمة الأحدث إلى العملاء.

يتضمن كل ترقية جديدة لسيرفر المجموعة عميل ويندوز الأحدث ووكيل خادم ويندوز وعميل ماكنتوش. يمكن لمستخدمي المجموعة الحصول على العملاء المدرجين في خادم المجموعة عن طريق التنزيل اليدوي. ومع ذلك، بالنسبة للمستخدمين الحاليين مع العملاء المثبتين بالفعل، فإن هؤلاء العملاء الأقدم لا يتم ترقيتهم تلقائياً إلى أن يتم نشر حزم العملاء الأحدث.

الحد الأقصى للترقية اليومية

هذا هو إعداد عقد لكل عامل. على سبيل المثال، إذا كان لديك عقدتين للعمال وقمت بتعيين حد الترقية اليومية إلى 100، سيتم ترقية 200 عميل كحد أقصى في اليوم.

تطبيق على المستخدمين

ويستخدم هذا الخيار عادة لأغراض الاختبار قبل نشر العميل.

لا تنطبق على المستخدمين

ويستخدم هذا الخيار عادة للاختبار قبل نشر العميل واستبعاد بعض المستخدمين.

Triofox > DASHBOARD > SYSTEM INFO > CLIENT VERSION MANAGER

15 trial day(s) left

System Info

Windows Client Server Agent Mac Client

Please specify the windows client/server agent/mac client version you want to publish. The windows client/server agent will be upgraded automatically if its version is older than the specified version.

Windows Client Version: 13.4.9785.53973

Windows Client Package: /portal/Pkgs/windowspkg.zip

Daily Upgrade Limit: 0 (0-Unlimited)
The auto client upgrade process will distribute the upgrades in evenly-spaced intervals each day up to the specified daily limit.

Apply to users: (email1;email2;...)
specify the users whose clients will be upgraded. Leave it blank for all users to receive upgrades. (tenant admin email) will include all users who belong to the tenant.

Do NOT apply to users: (email1;email2;...)
specify the users whose clients will NOT be upgraded. Leave it blank for all users to receive upgrades.

Do not upgrade file driver

Current Published Version:--

Help

ملاحظة

عميل ويندوز هناك لديه عملية تعمل كخدمة ويندوز في الخلفية. ويتم التحقق من الخدمات على فترات منتظمة تتراوح بين ساعة واحدة واثنين إذا كانت هناك ترقية أحدث. بمجرد نشر حزمة عميل أحدث واكتشافها، يتم تنزيل الحزمة الأحدث. بيد أنه إذا كان العميل لا يزال يعمل بفعالية، فإن الاستبدال والترقية لن يتم إلا بعد وقف تطبيق العميل وإعادة تشغيله. يحدث هذا عادة عندما يسجل المستخدم الخروج من ويندوز أو يعيد تشغيل سطح المكتب.

إذا كان برنامج عميل ويندوز يعمل بنشاط، قد تظهر رسالة في لوحة النظام تسأل المستخدم إذا كان يريد إعادة تشغيل برنامج العميل والحصول على الإصدار الأحدث.

بمجرد نشر عميل للترقية التلقائية للعملاء، يمكنك استخدام إلغاء النشر لوقف الترقية التلقائية للعملاء.

وكيل الخادم

يمكن نشر وكيل خادم Windows بشكل منفصل للترقية التلقائية.

Windows Client Server Agent Mac Client

Please specify the windows client/server agent/mac client version you want to publish. The windows client/server agent will be upgraded automatically if its version is older than the specified version.

Server Agent Version: 13.4.9785.53973

PUBLISH

Server Agent Package: /portal/Pkgs/windowspkg.zip

 Do not upgrade file driver Do not restart server agent after upgrade

Current Published Version:-

Help

عميل Mac

يمكن نشر عميل Mac بشكل منفصل للترقية التلقائية.

Windows Client Server Agent Mac Client

Please specify the windows client/server agent/mac client version you want to publish. The windows client/server agent will be upgraded automatically if its version is older than the specified version.

Mac Client Version (OSX
10.13/10.14):

13.4.313

PUBLISH

Mac Client Package: /portal/Pkgs/Mac/MacClient.9.dmg.zip

Current Published Version:-

Help

المدرء

خيار "المسؤولين" يسمح لمدير ثلاثي (Triofox) بتغيير عنوان البريد الإلكتروني الافتراضي لمدير المجموعة، وإعادة تعيين كلمة المرور، وإضافة مسؤولين إضافيين.

DEFAULT ADMINISTRATOR



EDIT

Cluster Admin

EDIT

ahsana@triofox.com

EDIT

RESET PASSWORD

Additional Cluster Administrators (add other users to administrators) (email1;email2):

EDIT

تصنيف المجموعات

يمكنك الوصول إلى تصنيف المجموعة تحت معلومات النظام.

Cluster Info	
Product Name	Triofox >
Assigned License Count	Trial ends in 22 days >
Cluster ID	KCYxNE1YdRW6+cG0ldHQc9nVM5UqmIHmpGzQzj/HRXudpVtSl/zr/zfBxvqjSn2 >

Server Farm	
External DNS	https://desktop-q4ga2gq.triofox.io >
Email Service	Default >
Database Info	All-In-One: PostgreSQL (10.13) >
Worker Node Count	1 >

Client Versions	
Windows Client	~/13.4.9785.53973 >
Server Agent	~/13.4.9785.53973 >
Mac Client	~/13.4.313 >

Help

Administrators >
Cluster Branding >
Cluster Settings >
Application Manager >
Languages >
Anti-virus >
Reports >
Multi-Tenancy >

Requests (Total)	273 >
Requests (Active)	0 >
Response Time	414 ms >
Active Upload	0 >
Active Download	0 >
Upload	0 Bytes/S >

في علامة التجمعات التجارية، يمكنك تغيير الشعار، والخرائط البيضاء، وغير ذلك من المعلومات ذات الصلة بالعلامات التجارية. هناك دعامتان للعلامة التجارية. إحداها هي العلامة التجارية الذاتية المدمجة، والتي تتحكم فيها بالكامل إعدادات "العلامة التجارية العنقودية" في "معلومات النظام". والآخر هو خدمة التوسيم الكاملة. ويعتمد كلاهما على "العلامة التجارية العنقودية" لتغيير مظهر بوابة الويب.

تعمل العلامة التجارية المدمجة مع عملاء التسمية البيضاء، الذين عند الاتصال الأول بالكتلة، يقومون بتنزيل المعلومات المتعلقة بالعلامة التجارية واستخدام المعلومات المتعلقة بالعلامة التجارية. مقارنة

بخدمة العلامات التجارية الكاملة، يحرق عملاء العلامات التجارية الكاملة الأعمال الفنية، وخرائط الشعار، والمعلومات ذات الصلة في ثنائيات العملاء.

عام

يتيح لك التويب العام تحديد الاسم والإعدادات الأخرى كما هو مبين أدناه.

اسم المنتج

هنا يمكنك تحديد ما تريد الاتصال بالمنتج. هذا هو الاسم الذي سيراه المستخدمون عندما يقومون بتسجيل الدخول إما إلى بوابة الويب أو إلى تطبيقات العملاء. للوصول إلى إعدادات العلامة التجارية، انقر فوق أيقونة العلامة التجارية (1)، ثم انقر فوق "(2) EDIT"، ثم غير الإعداد الذي تريده (3). لا تنسى حفظ الإعدادات الخاصة بك. يمكنك أيضًا اختيار سمة اللون التي تريد أن يراها المستخدمون عندما يسجلون الدخول إلى البوابة. يمكنك اختيار سمة الألوان التي تتطابق مع ألوان شركتك.

Triofox > DASHBOARD > SYSTEM INFO > BRANDING

22 trial day(s) left

System Info

General Web Portal Client Download Windows Client Mac Client Emails

RESET ALL EDIT

Product Name: Not Branded
What you want to call the product.

Web-UI Theme (takes effect when you login next time): mtorange

Customized Theme Color

'Contact Us' URL: Not Branded
The URL of your contact us page

'Home Page' URL: Not Branded
The URL of your 'Home' page

'Term of Use' URL: Not Branded
The URL of your 'Term of Use' page

'Privacy Policy' URL: Not Branded

Help

رابط الصفحة الرئيسية

هذا هو عنوان URL لصفحة "الصفحة الرئيسية".

Triofox > DASHBOARD > SYSTEM INFO > BRANDING 22 trial day(s) left. System Info

General Web Portal Client Download Windows Client Mac Client Emails

RESET ALL EDIT

Product Name: Not Branded
What you want to call the product.

Web-UI Theme (takes effect when you login next time): mtorange

Customized Theme Color

'Contact Us' URL: Not Branded
The URL of your contact us page

'Home Page' URL: Not Branded
The URL of your 'Home' page

'Term of Use' URL: Not Branded
The URL of your 'Term of Use' page

'Privacy Policy' URL: Not Branded
The URL of your 'Privacy Policy' page

Help

بيان حقوق الطبع والنشر

هذا هو محتوى "بيان حقوق التأليف والنشر".

Triofox > DASHBOARD > SYSTEM INFO > BRANDING 22 trial day(s) left. System Info

General Web Portal Client Download Windows Client Mac Client Emails

RESET ALL EDIT

Web-UI Theme (takes effect when you login next time): mtorange

Customized Theme Color

'Contact Us' URL: Not Branded
The URL of your contact us page

'Home Page' URL: Not Branded
The URL of your 'Home' page

'Term of Use' URL: Not Branded
The URL of your 'Term of Use' page

'Privacy Policy' URL: Not Branded
The URL of your 'Privacy Policy' page

'Copyright' Statement: Not Branded

Help

بوابة الويب

يمكنك العثور على قسم بوابة الويب تحت العلامات التجارية العنقودية.

ملاحظة

في الإصدارات السابقة، تعمل الأيقونات بشكل أفضل عندما تكون ملفات الأيقونة على نفس الخادم ويتم الرجوع إلى الأيقونات بواسطة رابط نسبي.

على سبيل المثال، يمكنك إنشاء مجلد فرعي تحت مجلد تثبيت خادم المجموعة، مثل مجلد الجذر/أفضل الصور. يجب أن تتطابق أبعاد كل أيقونات كل إعداد في بوابة الويب مع ما يتم

عرضه لكل إعداد. تتطلب العلامة التجارية للرموز والصور أن يكون للرموز والصور نفس العرض/الارتفاع كما هو محدد أو نفس نسبة الجانب إذا كان الاستبانة أعلى.

في الإصدارات اللاحقة، الأيقونات المستخدمة هي ما يمكنك فعله وتحميل مجموعات الأيقونات تلك.

أيقونة التطبيق

في قسم بوابة الويب من العلامات التجارية للمجموعات، يمكنك تغيير رمز التطبيق. هذه هي الصورة التي تظهر بجوار اسم المنتج في بوابة الويب.

Triofox > DASHBOARD > SYSTEM INFO > BRANDING

21 trial day(s) left. System Info

General Web Portal Client Download Windows Client Mac Client Emails

EDIT

Application Icon
PNG format recommended (32x32). Used by web portal.

Drive Icon
The drive icon (16x16)

Logo
The logo image on the login page (300x50)

Login Background Image
The background image on the login page

IOS Client App ID(used for Smart App Banners)
Not Branded

Login Page Note:
Not Branded

Help

أيقونة القرص

هذه هي الأيقونة المستخدمة في محرك الأقراص ثلاثي فوكس. على سبيل المثال، في عرض الشجرة على بوابة الويب.

Triofox > DASHBOARD > SYSTEM INFO > BRANDING

21 trial day(s) left. System Info

General Web Portal Client Download Windows Client Mac Client Emails

EDIT

Application Icon
PNG format recommended (32x32). Used by web portal.

Drive Icon
The drive icon (16x16)

Logo
The logo image on the login page (300x50)

Login Background Image
The background image on the login page

IOS Client App ID(used for Smart App Banners)
Not Branded

Login Page Note:
Not Branded

Help

Triofox > DASHBOARD > SYSTEM INFO > BRANDING

21 trial day(s) left.

System Info

General **Web Portal** Client Download Windows Client Mac Client Emails

EDIT

Application Icon
PNG format recommended (32x32). Used by web portal.

Drive Icon
The drive icon (16x16)

Logo
The logo image on the login page (300x50)

Login Background Image
The background image on the login page

IOS Client App ID(used for Smart App Banners) Not Branded

Login Page Note: Not Branded

[? Help](#)

الرجاء اتباع نفس الخطوات لوضع العلامات على إعدادات "صورة خلفية تسجيل الدخول"، "أيقونة مشاركة الملف"، "معرف تطبيق العميل لـ IOS"، "ملاحظة صفحة تسجيل الدخول"، "تغيير عنوان عنوان كلمة المرور"، "عنوان URL للصفحة التعليمية".

تحميل العميل

يمكنك العثور على قسم تنزيل العميل تحت العلامة التجارية العنقودية. يمكنك أيضًا اختيار عدم إظهار رابط التحميل لبعض العملاء.

Triofox > DASHBOARD > SYSTEM INFO > BRANDING

21 trial day(s) left.

System Info

General Web Portal **Client Download** Windows Client Mac Client Emails

EDIT

Download Page Windows Client Server Agent Mac Client IOS Client Android Client

IOS Client Download Link: Not Branded

Android Client Download Link: Not Branded

[? Help](#)

روابط تحميل العملاء المحمولين

بمجرد وصم عميل iOS الخاص بك و/أو عميل Android، يمكنك توجيه رابط التحميل إلى AppStore الخاص بك و Google Play.

Download Page

Windows Client Server Agent Mac Client IOS Client Android Client

IOS Client Download Link

Not Branded

Android Client Download Link

Not Branded

Help

عميل ويندوز

يمكنك العثور على قسم عميل ويندوز تحت علامة المجموعة.

هنا يمكنك تحديد عناوين URL لأيقونة التطبيق وأيقونة القرص. يمكنك أيضًا إدخال اسم شركتك تحت "اسم الشركة المصنعة" بالإضافة إلى البريد الإلكتروني "معلومات الاتصال". لديك أيضًا الخيار لإنشاء عميل MSI الخاص بك Windows هنا. يمكنك أيضًا استخدام شهادة توقيع الرمز الخاص بك للتوقيع رقمًا على حزمة MSI. ميزة إنشاء حزمة عملاء MSI الخاصة بك هي أنه عندما يقوم المستخدمون بتنزيل وتثبيت عميل Windows الذي توفره. سوف يشاهدون اسم شركتك إلى جانب العلامة التجارية الخاصة بك أثناء تثبيت العميل.

يدعم عميل ويندوز لغات متعددة. يتم إدراج بعض حزم اللغات وشحنها مع Triofox. إذا كنت ترغب في تشغيل عميل Windows تحت لغة مختلفة، يمكنك تعيين لغة واجهة المستخدم هناك.

Recommended: use a single .ico file that contains multiple images (64x64, 48x48, 32x32, and 16x16) with 32-bit color depth (RGB/A)

Application Icon (.ico) (32x32)
.ICO format. used by Native Client



Drive Icon (.ico) (32x32)
.ICO format. used by Native Client



UI Language

Use OS Setting

Manufacturer Name

Not Branded

Contact Info

Not Branded

Help

بعد النقر على زر "تحرير" لتعديل معلومات العلامة التجارية لعميل ويندوز، يمكنك تحديد اتفاقية ترخيص المستخدم النهائي وشهادة التوقيع على البرمجة.

Triofox > DASHBOARD > SYSTEM INFO > BRANDING

21 trial day(s) left.

System Info

General Web Portal Client Download **Windows Client** Mac Client Emails

SAVE SETTINGS AND BRAND INSTALLATION PACKAGE RESET BRANDED PACKAGE **SAVE SETTINGS** CANCEL

Recommended: use a single .ico file that contains multiple images (64x64, 48x48, 32x32, and 16x16) with 32-bit color depth (RGB/A)

Application Icon (.ico) (32x32)
.ICO format. used by Native Client

Choose File No file chosen

Drive Icon (.ico) (32x32)
.ICO format. used by Native Client

Choose File No file chosen

UI Language

Use OS Setting

Manufacturer Name

Contact Info

yueningliu19952@yahoo.com

Help

Choose File No file chosen

EULA

يتم الإدخال في شكل ملف RTF.

شهادة توقيع الرمز

يمكنك الحصول على شهادة توقيع رمز من مورد شهادة التوقيع على الرمز الخاص بك. ومعظم موفري SSL يقدمون أيضا شهادات توقيع رموز الرموز. تأكد من أنك تستخدم SHA 256 (SHA2) كخوارزمية تجزئة لشهادة التوقيع الرقمية.

إذا تم بالفعل تثبيت شهادة توقيع الرمز الخاص بك، يمكنك أيضًا استخدام الخيار - تسجيل الدخول باستخدام cert في متجر الشهادة.

عميل MAC

يمكنك تكوين علامة عميل MAC و عميل تثبيت MAC تحت هنا.

علامة العميل

Mac Client Application Icon
Application icon in Mac Client Systray menu (128X128)



Mac Client Drive Icon
Mac Client Drive Icon (.icns format)



Mac Client Systray(Notification Area) Icon
Mac Client Systray icon displayed on Notification Area (16X16)



UI Language

[Help](#)

البريد الإلكتروني

هناك العديد من الأماكن في مجموعة مدير حيث يجب الاتصال بالمستخدمين عبر البريد الإلكتروني. لذلك يتم استخدام تبويب رسائل البريد الإلكتروني لإعداد قوالب البريد الإلكتروني المستخدمة للاتصال بالمستخدمين عبر البريد الإلكتروني.

الترحيب بالبريد الإلكتروني لمستخدم الفريق الجديد

مستخدم الفريق هو مستخدم عادي في مجموعة. هذا هو قالب البريد الإلكتروني الذي يتم إرساله إلى المستخدم عند إنشاء حساب المستخدم.

الترحيب بالبريد الإلكتروني للمستخدم الضيف الجديد

المستخدم الضيف هو مستخدم عادي في مستأجر ليس لديه دليل منزل مرتبط به. لذلك، يمكن للمستخدم الضيف أن يعمل فقط في الملفات والمجلدات المشتركة من قبل مستخدمين عاديين آخرين. هذا هو قالب البريد الإلكتروني الذي يتم إرساله إلى المستخدم الضيف عندما يتم توفير حساب المستخدم الضيف.

البريد الإلكتروني لملف / مشاركة المجلد

هذا هو البريد الإلكتروني الذي يتم إرساله إلى المستخدم عندما يكون المستخدم على وشك تلقي مشاركات الملف/المجلد.

طلب ملف

هذا هو البريد الإلكتروني المرسل إلى المستخدم عندما يكون المستخدم على وشك تلقي دعوة لتحميل ملف.

إعلام المستخدم الخارجي الذي تم تغيير الملف المشترك

عند تعديل ملف/مجلد مشترك، يتم إرسال هذا البريد الإلكتروني إلى المستخدم الذي يتلقى الملفات/
المجلدات المشتركة.

إعادة تعيين كلمة مرور المستخدم للمدير

هذا هو البريد الإلكتروني الذي يتم إرساله إلى المستخدم عند إعادة تعيين كلمة المرور الخاصة به.

البريد الإلكتروني لإعادة تعيين كلمة مرور المستخدم

هذا هو البريد الإلكتروني الذي تم إرساله إلى المستخدم عندما يعيد المستخدم تعيين كلمة المرور
لنفسه.

بريد إلكتروني جديد للعمل الفردي

هذا هو إشعار البريد الإلكتروني المرسل إلى المستخدم عندما يسجل المستخدم الدخول من آلة معينة.

الإعدادات

هذا هو المكان الذي تم فيه تعيين عنوان البريد الإلكتروني للرد. عادةً، سيتم إرسال البريد الإلكتروني
باستخدام مجموعة خدمة SMTP. ومع ذلك، إذا كان عنوان الرد مختلفاً، فيمكنك تعيينه هنا.

Triofox > DASHBOARD > SYSTEM INFO > BRANDING 21 trial day(s) left. System Info

General Web Portal Client Download Windows Client Mac Client **Emails**

EDIT

- + Welcome Email for New Team User
- + Welcome Email for New Guest User
- + Email for File/Folder Share
- + Request a File
- + Notify External User that Shared File Changed
- + Folder Change Subscription
- + Sync Task Failed/Paused
- + Fast Update Protection

Help

إعدادات المجموعة

إعدادات المجموعة



- Hide login failure message details
- Hide build number from login page
- Hide support button (only takes effect after login again)
- Hide 'Forgot your password' link on login page
- Dont retry when login failed
- Always display CAPTCHA on the web portal login page
- Show 'purge storage option' when delete user
- Dont send email notification to user when purge deleted content
- Dont send email notification to admin when purge deleted content
- Retrieve avatar from third party service (ie. Google)
- Hide file extension in web file browser
- Disable Windows Client Auto-Logon
- Allow personal data tagging
- Only allow access performance information from local host

[Help](#)

إخفاء رسالة فشل تسجيل الدخول

إذا تم تمكين هذا الخيار، سيتم استبدال رسالة "فشل تسجيل الدخول" برسالة "فشل تسجيل الدخول" عامة جداً. إذا لم يتم تمكين الخيار، فيمكن إصدار خطأ تسجيل الدخول أكثر جدوى، مثل المستخدم الذي لم يتم العثور عليه، المصادقة - خطأ وما إلى ذلك. هذه ميزة أمان إذا كنت لا ترغب في الكشف عن الكثير من المعلومات بحيث يمكن للقرصنة تخمين سبب فشل المصادقة.

إخفاء رقم البناء من صفحة تسجيل الدخول

هذا يتحكم برقم البناء في صفحة تسجيل الدخول من بوابة الويب.

إخفاء زر الدعم

هذا يخفي أيقونة الدعم العائمة.

إخفاء رابط "نسيت كلمة المرور" عند تسجيل الدخول

يتم استخدام هذا الخيار في أغلب الأحيان عندما يتم تمكين تكامل الدليل النشط. ثم يحتاج المستخدم إلى نسيان وتغيير كلمة المرور الخاصة به بطريقة الدليل النشط العادي وليس بالطريقة التي توفرها Triofox. في هذه الحالة، من المستحسن إخفاء رابط "نسيت كلمة المرور".

لا تقم بإعادة المحاولة عند فشل تسجيل الدخول

يتم استخدام هذا الخيار في كثير من الأحيان عندما يكون لدى مستخدم الدليل النشط عدد منخفض من حالات الفشل في سياسة الإقفال. إذا كانت كلمة مرور المستخدم غير صحيحة، قد تقوم بعض محاولات إعادة القفل على حساب الدليل النشط للمستخدم. يمكن استخدام ميزة إعادة المحاولة عندما لا يكون هناك قفل للدليل النشط أو عندما يكون عدد الأقفال مرتفعاً.

إظهار "خيار تخزين" عند حذف المستخدم

بشكل افتراضي، عندما يتم حذف مستخدم، لا يتم لمس محتويات الدليل الرئيسي للتخزين للمستخدم لاستخدامها أو مراجعتها لاحقاً. إذا كان من المرغوب فيه حذف محتويات المستخدم عند حذف المستخدم، فيمكن أن يظهر هذا خيار التطهير.

عدم إرسال إشعار بالبريد الإلكتروني للمستخدم عند إزالة المحتوى المحذوف

عندما يحذف المستخدم الملفات، فإنه لا يتم حذفها على الفور. التطهير غير متزامن ومحدد موعده في وقت لاحق. هذا الإعداد يتحكم في الإشعار.

عدم إرسال إشعار البريد الإلكتروني للمشرف عند إزالة المحتوى المحذوف

عندما يحذف المستخدم الملفات، فإنه لا يتم حذفها على الفور. التطهير غير متزامن ومحدد موعده في وقت لاحق. هذا الإعداد يتحكم في الإشعار إلى المسؤول.

استرداد الصورة الرمزية من خدمة الطرف الثالث (مثل Google)

هذه ميزة قابلية الاستخدام التي تسمح باستعادة صورة المستخدم من جوجل.

إخفاء ملحق الملف في متصفح ملفات الويب

هذا الإعداد يخفي امتداد الملف.

تعطيل تسجيل الدخول التلقائي لعميل ويندوز

وهذه سمة أمنية. والنتيجة هي أنه في كل مرة يتم إغلاق عميل ويندوز، ويحاول المستخدم تسجيل الدخول في المرة القادمة، لا يتذكر رمز تسجيل الدخول ويجب على المستخدم إعادة إدخال بيانات الاعتماد لتسجيل الدخول.

السماح بعلامة البيانات الشخصية

إرفاق مجلد محلي باستخدام مجلد النسخة الحالية

عند مزامنة المجلدات من جهاز الكمبيوتر البعيد/ماك إلى Triofox، باستخدام مجلد الإصدار الموجود في موضع بديل سيجعل المجلد يحتفظ بنفس هيكل المجلد الذي يتم تحميله. وإلا فإن Triofox يدير محتويات المجلد على جانب الخادم بطريقته الخاصة.

السماح فقط بالوصول إلى معلومات الأداء من المضيف المحلي

ولا يمكن الوصول إلى بيانات الأداء إلا من <http://localhost> وليس من رابط خارجي.

الأداء والخنق

Don't show file icon preview if file size is larger than (KB, 0-No icon preview)

5000

Cluster Wide Upload Bandwidth Limit (Per Worker Node, KB/Sec, 0-No Limit)

0

Cluster Wide Download Bandwidth Limit (Per Worker Node, KB/Sec)

0

Size limit for folder download (MB, 0-no limit)

1500

Help

عدم إظهار معاينة أيقونة الملف إذا كان حجم الملف أكبر من (0 KB، بدون معاينة أيقونة)

يستخدم هذا للتحكم في إنشاء الصورة المصغرة للعرض الرمزي في عرض الملفات والمجلدات من متصفح الويب. توليد الصور المصغرة يأخذ طاقة المعالج من خادم المجموعة. بالنسبة للملفات الكبيرة، يمكن أن يؤثر إنشاء الصور المصغرة على أداء النظام. ولذلك، يوصى بقصر هذه الخاصية على حجم صورة معينة.

رفع النطاق الترددي على نطاق المجموعة (لكل عقدة عامل، 0 KB/Sec، No Limit)

هذا يحد من عرض النطاق الترددي.

الحد الأقصى لتنزيل النطاق الترددي على نطاق المجموعة (لكل عقدة عامل، 0 KB/Sec)

هذا يحد من عرض النطاق الترددي للتحميل.

حد الحجم لتنزيل المجلد (0 MB، بدون حدود)

هذا لمنع المستخدم من تنزيل مجلد كبير جدا واستهلاك جميع موارد خادم المجموعة.

الجدول الزمني والحدود

Web Browser Session Timeout (minutes, 0 - never timeout): 120

Native Client Token Timeout (days, 0 - never timeout): 15

Mobile Client Token Timeout (days, 0 - never timeout): 15

Distributed Lock Idle Timeout (minutes, 0 - never timeout): 15

Send shared file change notification every n minutes(0 - send immediately): 5

Open third party web application in new window when the height of the web browser is less than 0

Max Device Count (Concurrent Device Count) for Each User (0-Unlimited): 0

Purge Device Entry n Days After Device Disconnected (0 - let system decides): 0

Maximum file search results: 25

Help

اللغات

Allowed Languages:

- (Beta) Chinese (Simplified) - 简体中文
- (Beta) Chinese (Traditional) - 繁体中文
- (Beta) German (Switzerland) - Deutsch (Schweiz)
- (Beta) German - Deutsch
- (Beta) French - français
- (Beta) French (Switzerland) - français (Suisse)
- (Beta) Italian - italiano
- (Beta) Italian (Switzerland) - italiano (Svizzera)
- (Beta) Dutch - Nederland
- (Beta) Dutch (Netherlands) - Nederlands (Nederland)

Cluster Wide Default Languages:



Help

ينشئ هذا القسم لغات بوابة الويب ولغات تطبيق العميل لعميل ويندوز. لقد قمنا بالترجمة تلقائياً وتوفير ملفات الموارد التي يمكنك استخدامها لتوطين بوابة الويب والعملاء باللغة التي تختارها.

سجل التغيير

Keep file change log for n days.

15

Email Address to Receive Cloud Monitor Messages:

Logging DB Connection String:

Logging DB Connection String (Read-only Replica):

Help

احتفظ بسجل تغيير الملف ل n أيام

وهذه سياسة للاحتفاظ بسجل تغيير الملفات على نطاق المجموعة.

يوجد سجل تغيير الملفات في قاعدة بيانات SQL. لعمليات النشر التي تستخدم SQL Express، هناك حد حجم على قاعدة البيانات. في دليل النشر، هناك خيار لتقسيم سجل تغيير الملفات إلى قاعدة بيانات MySQL أو إلى قاعدة بيانات SQL أخرى. يستخدم هذا الخيار عادة للحفاظ على حجم قاعدة بيانات SQL.

ملاحظة

بعد أن يعمل خادم المجموعة في وضع الإنتاج لفترة من الزمن، نوصي بالتحقق من جدول قاعدة بيانات سجل تغيير الملفات وجدول فهرس الملفات لمعرفة مدى حجم هذه الجداول.

عنوان البريد الإلكتروني لتلقي رسائل المراقبة السحابية

من وقت لآخر، قد ترسل خدمة مراقبة المجموعات رسالة بريد إلكتروني عن الحالة والتنبيهات.

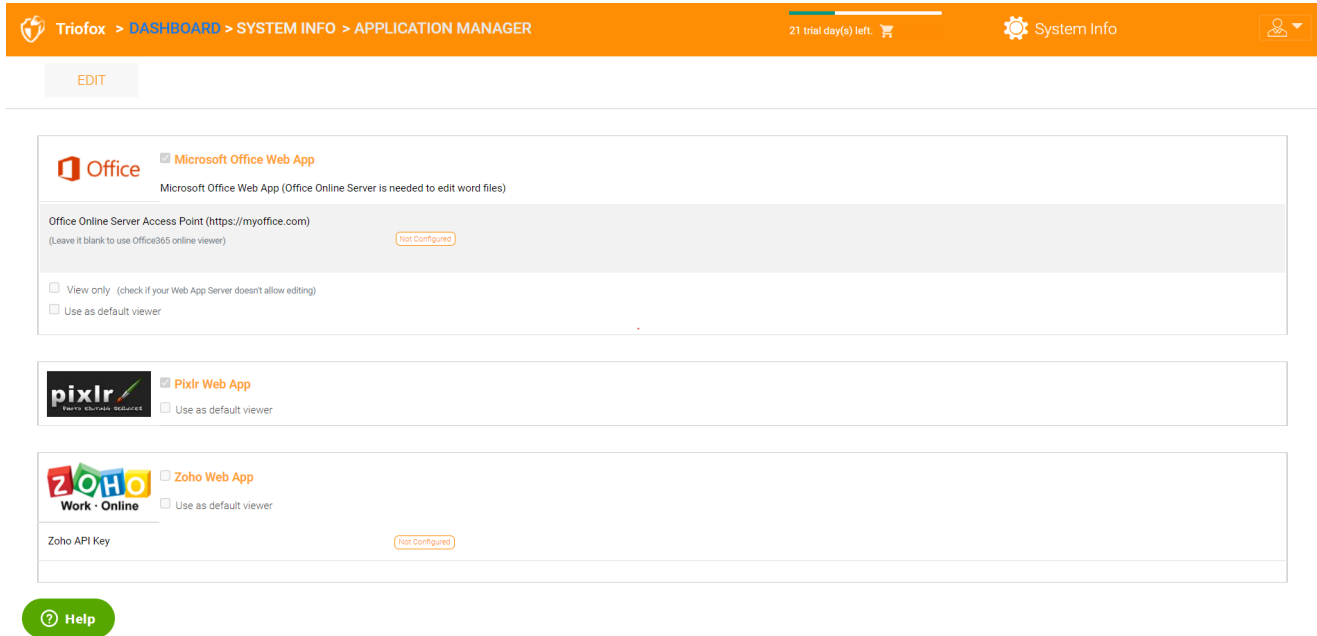
سلسلة اتصال تسجيل DB

هذا لتقسيم سجل تغيير الملفات، جدول الجهاز، جدول فهرس الملفات. (ب) جدول تتبع مراجعة الحسابات خارج قاعدة البيانات الرئيسية وفي قاعدة بيانات ثانوية. يمكن أن تكون قاعدة البيانات الثانوية خادم Microsoft SQL أو خادم مجتمع MySQL.

تنقسم قاعدة بيانات خادم المجموعة إلى جزء أساسي وجزء من تسجيل الدخول. الجزء الأساسي يمكنه تخزين سلسلة اتصال DB التي تتصل بقاعدة البيانات الثانوية. تم استخدام هذا الإعداد في ملف web.config

مدير التطبيقات

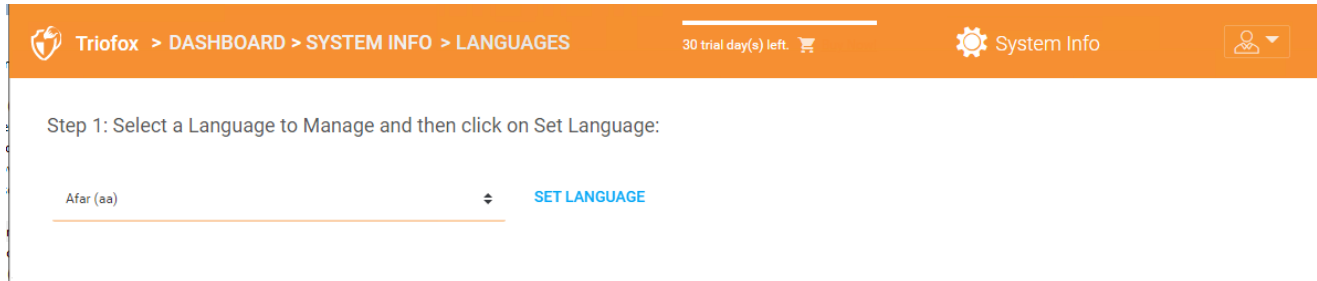
يمكنك أيضا تكوين تطبيقات الويب تحت علامة التبويب "مدير التطبيقات" في إعدادات المجموعة. وهذا يسمح للمستخدمين بتعديل المستندات باستخدام تطبيقات الويب. التطبيقات هنا تنطبق فقط على التحرير القائم على بوابة الويب.



بمجرد تفعيل التطبيق، يمكنك مشاهدة إدخال قائمة السياق في عرض الملفات والمجلدات القائمة على الويب.

اللغات

تحت "اللغات" يمكنك تعيين اللغة التي تختارها.



مضاد الفيروسات

تحت "مكافحة الفيروس" يمكنك تفعيل مضاد الفيروسات الخاص بك.



ANTI-VIRUS

[EDIT](#)

Anti-Virus Engine

file being uploaded via worker node will be scanned by the selected anti-virus software)

None



النسخ الاحتياطي السحابي

ملاحظة

مع النسخة الاحتياطية لسحابة Triofox، يمكنك تحويل خادم Triofox الخاص بك إلى جهاز نسخة احتياطية أو إنشاء حل احتياطي مضاف ذاتياً مع القدرة على نسخ نقاط النهاية احتياطياً واستعادة أذونات المجلد.

في هذا القسم، سوف تتعلم كيفية تمكين النسخ الاحتياطي لأجهزة مشاركة الملفات والنهية، وكيفية الوصول إلى الملفات واستعادتها في النسخة الاحتياطية.

تمكين النسخ الاحتياطي السحابي

يتم تمكين النسخ الاحتياطي السحابي على أساس المجموعة بأكملها. بدلاً من شراء جهاز احتياطي باهظ الثمن، يقوم خادم Triofox الخاص بك بدور الجهاز الافتراضي، السماح لك بإنشاء خدمة نسخ احتياطية مضافة ذاتياً أو استخدام بيئة Triofox المستضافة لتأمين نسخ من بياناتك خارج الموقع.

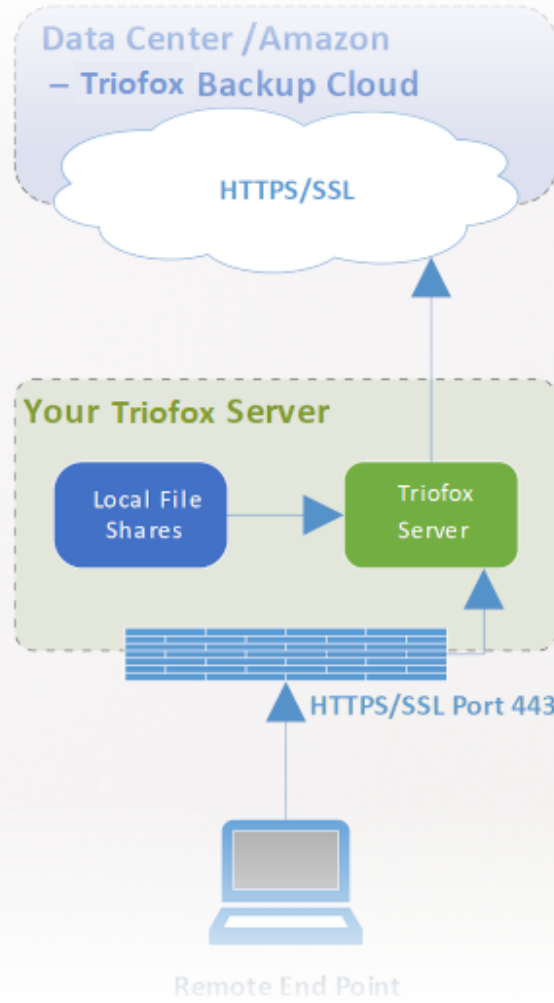
النسخ الاحتياطي لأسهم الملف

يمكنك نسخ مشاركات الملفات من خادم الملفات المحلي باستخدام خادم Triofox الخاص بك كقناة إلى سحابة Triofox الاحتياطية، أو يمكنك تحديد وجهة النسخ الاحتياطي للسحابة إذا كنت ترغب في استخدام خدمة تخزين مختلفة.

النسخ الاحتياطي لأجهزة نقطة النهاية

يتم النسخ الاحتياطي للمجلدات ومساهمات الملفات على الحواسيب الشخصية عن بعد والخوادم باستخدام عوامل Triofox الموجودة للاستفادة من اتصالات HTTPS/SSL الموجودة والتي تم تصميمها بدقة للحفاظ على الاتصال والموثوقية.

ويوضح تدفق البيانات التالي كيف يعمل الهيكل الأساسي لهذا الحل.



Note

Traditionally, enterprises use on-premises backup appliances to obtain backup sources from servers and desktops on the company network. This is very secure because the backup data is stored on the company network. However, this is not always the best solution because the backup data is stored on the company network and is not always secure. This is why VPN (Virtual Private Network) is used to secure the backup data. VPN is a secure way to connect to the company network from a remote location. It is a secure way to connect to the company network from a remote location. It is a secure way to connect to the company network from a remote location.

ومن ناحية أخرى، يمكن أن تقوم الحلول الاحتياطية للسحابة مثل كربونيت وكراشبلان بنسخ احتياطي للأجهزة البعيدة مباشرة إلى السحابة، حل مشكلة النسخ الاحتياطي عن بعد. غير أن الوجهة الاحتياطية تقع في مكان غامض يسيطر عليه طرف ثالث. ويصبح هذا الأمر مثيراً للمشاكل عندما تكون هناك سياسات تجارية تمنع تكرار البيانات في المواقع التي يسيطر عليها طرف ثالث.

النسخ الاحتياطي لـ Triofox Cloud يحل كلا هاتين المشكلتين. أولاً وقبل كل شيء، يقوم خادم Triofox بصيانة الاتصال بأجهزة الكمبيوتر وخوادم الملفات البعيدة عن طريق HTTPS/SSL، لذلك يتم تشغيل الاتصال دائماً. وهذا يعني أن الحواسيب الشخصية البعيدة وخوادم الملفات يمكن دائماً أن تستخدم قناة الاتصال وقناة البيانات لـ Triofox للنسخ الاحتياطي عن طريق جهاز Triofox. ولأن النسخة الاحتياطية لسحابة Triofox لا تحتوي على تخزين، وتتيح لك النسخ الاحتياطي لخدمة التخزين التي

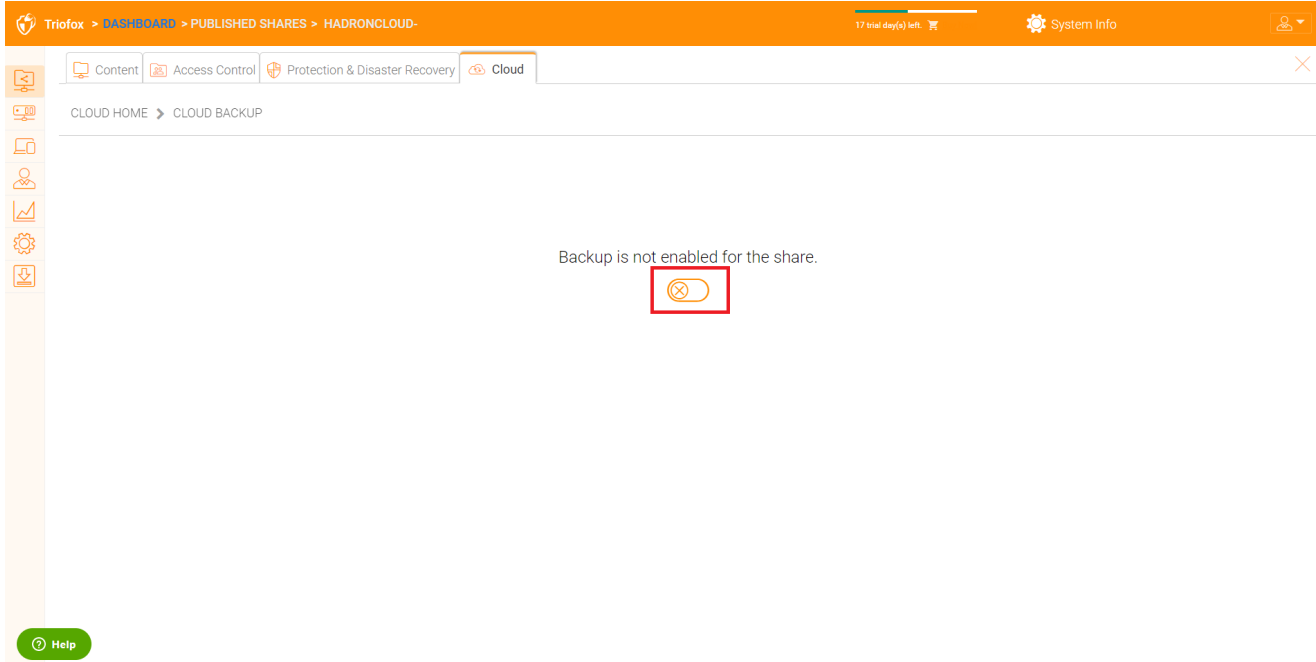
تتحكم بها، يمكنك الآن توفير نسخ إحتياطي مستمرة من خوادم الملفات الخاصة بك ونقاط النهاية إلى خدمة تخزين تتحكم بها أو افتراضات ثلاثي فوكس.

تمكين النسخ الاحتياطي السحابي

انتقل إلى المشاركات المنشورة -> إدارة المشاركة وحدد النسخ الاحتياطي السحابي.

The image shows two screenshots of the Triofox dashboard. The top screenshot displays the 'PUBLISHED SHARES' section with a 'Manage' button highlighted in red. The bottom screenshot shows the 'Cloud' tab selected, with the 'Cloud Backup' icon highlighted in red. The dashboard includes navigation menus, system information, and a sidebar with various icons.

ثم يمكنك تمكين النسخ الاحتياطي السحابي بالنقر على الزر أدناه.



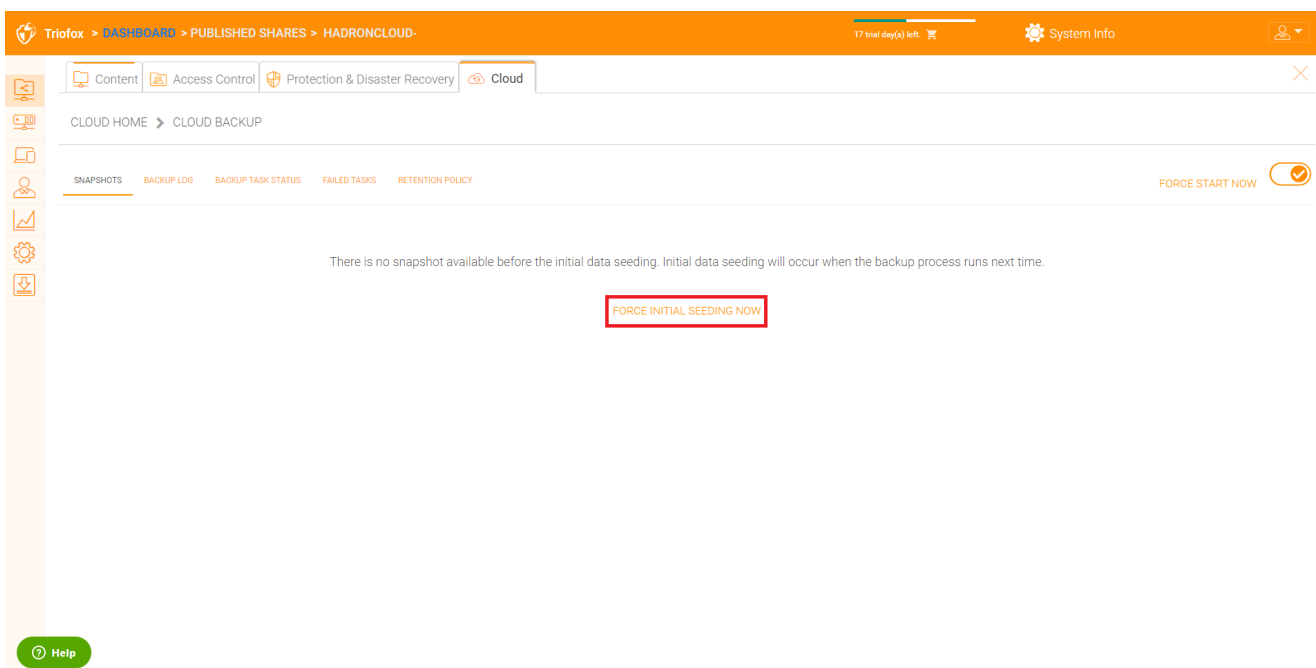
إعدادات النسخ الاحتياطي السحابي

لقطات النسخ الاحتياطي السحابية

بمجرد التمكين، يتم تخزين النسخ الاحتياطي السحابي في لقطات سريعة. ويجب رؤية اللمحة في البداية وإنشاء لقطات جديدة لالتقاط التحديثات لمجموعة البيانات. يمكن استعادة البيانات من أي لقطة سريعة.

بذر لقطة

انتقل إلى النسخ الاحتياطي السحابي -> لقطات سريعة وانقر فوق "إجبار البذور الأولية الآن".



لتصفح لقطة ، انقر فوق الرمز الذي يبدو وكأنه عين على الجانب الأيمن من اللقطة المدرجة في القائمة. يمكنك الانتقال من خلال التسلسل الهرمي للمجلدات في اللقطة لتنزيل واستعادة الملفات والمجلدات باستخدام أيقونات الإجراءات في الجزء العلوي الأيسر من الصفحة. يمكنك استخدام مربعات الاختيار لتصفية قائمة العناصر التي يتم تطبيق الإجراء عليها:

The screenshot displays the Triofox Cloud Backup interface. The top navigation bar includes 'Triofox > DASHBOARD > PUBLISHED SHARES > HADRONCLOUD-' and 'System Info'. The main content area is divided into two sections. The first section, 'CLOUD HOME > CLOUD BACKUP', shows a table of snapshots with columns for 'Snapshot Name', 'Storage Usage', 'Folder Count', 'File Count', 'Create Time', and 'Created by'. A 'Current' snapshot is listed with 0 Bytes storage usage, 75 folders, and 0 files. A red box highlights the 'Created by' column for the 'Current' snapshot. The second section, 'Snapshots > Current', shows a detailed view of the 'Current' snapshot with a 'RESTORE PERMISSION' button and a table with columns for 'Name', 'Last Modified', 'Size', and 'Download'.

Snapshot Name	Storage Usage	Folder Count	File Count	Create Time	Created by
Current	0 Bytes	75	0		

Name	Last Modified	Size	Download
------	---------------	------	----------

تحميل واستعادة من لقطة

على سبيل المثال، في الصورة أدناه، يمكنك النقر على الرمز المميز لاستعادة العناصر المحددة:

The screenshot shows the Triofox Cloud Backup interface. The top navigation bar includes 'Triofox > DASHBOARD > PUBLISHED SHARES > HADRONCLOUD-', '17 trial day(s) left', 'System Info', and a user profile icon. The main content area is titled 'CLOUD HOME > CLOUD BACKUP' and 'Snapshots > Current'. A table with columns 'Name', 'Last Modified', 'Size', and 'Download' is visible, but it is empty. A 'RESTORE PERMISSION' link is present in the top right of the table area. A 'Help' button is located at the bottom left.

سجل النسخ الاحتياطي

في هذه الصفحة يمكنك تصفح سجلات النسخ الاحتياطي.

The screenshot shows the Triofox Cloud Backup interface with the 'Backup Log' view selected. The top navigation bar is the same as in the previous screenshot. The main content area is titled 'CLOUD HOME > CLOUD BACKUP' and has tabs for 'SNAPSHOTS', 'BACKUP LOG', 'BACKUP TASK STATUS', 'FAILED TASKS', and 'RETENTION POLICY'. The 'BACKUP LOG' tab is active, and the content area displays the message 'There is no process log found.' A 'FORCE START NOW' button with a play icon is located in the top right of the content area. A 'Help' button is located at the bottom left.

حالة مهمة النسخ الاحتياطي

يمكنك الذهاب إلى حالة مهمة النسخ الاحتياطي -> انقر فوق "إجبار البدء الآن" لبدء مهام النسخ الاحتياطي.

عند بدء مهام النسخ الاحتياطي، يمكنك رؤية شريط التقدم مع تفاصيل التقدم.

Summary		Progress	
Total Tasks	763	Overall	0%
Pending Tasks	763	created: 3f23599a-991488523	
Failed Tasks	0		
Skipped Tasks	0		

فشل المهام

بعد الانتهاء من وظيفة النسخ الاحتياطي، يتم عرض المهام الفاشلة هنا ويمكنك إدارة المهام.

Trifox > DASHBOARD > PUBLISHED SHARES > HADRONCLOUD

17 min day(s) left System Info

Content Access Control Protection & Disaster Recovery Cloud

CLOUD HOME > CLOUD BACKUP

SNAPSHOTS BACKUP LOG BACKUP TASK STATUS FAILED TASKS RETENTION POLICY

FORCE START NOW

SELECT ALL DESELECT ALL UNDO SELECTION DELETE SELECTED

Task Name	Parameters	Reason
<input type="checkbox"/> backupfile	43811DCD-8C5A-4EF9-B903-2EEA9CE88487/gsync_Team01/test005.txt.txt@m#30239619*f2b44281-040d-4cb4-b1d6-80bd8da5fe18 2020-07-01 00:53:40Z	AccessDeniedRequest has expired2022-05-23T07:19:01Z2022-05-23T16:22:06ZAEAFD6FZZ9F4CPVXIoUo/cI59+c648y29Jf0ePmC57EFMrr4qYeR3GEddW7xr6nyVkj/96szxd06XKtrJuih
<input type="checkbox"/> backupfile	43811DCD-8C5A-4EF9-B903-2EEA9CE88487/gsync_Team01/test004.gif.txt@d#302396073*f2b44281-040d-4cb4-b1d6-80bd8da5fe18 2020-07-01 01:01:15Z	AccessDeniedRequest has expired2022-05-23T07:19:01Z2022-05-23T16:22:06ZAE8KN4DPHDZ1CAQWm1n1mRc+2Jih1YdI27eBzDmosjRQ+YI/kC3wdLOC1LgEoj3bjcdnXYGnwReWjy9c
<input type="checkbox"/> backupfile	43811DCD-8C5A-4EF9-B903-2EEA9CE88487/gsync_Team01/test004.1.htm@m#302396092*f2b44281-040d-4cb4-b1d6-80bd8da5fe18 2020-07-01 01:01:34Z	AccessDeniedRequest has expired2022-05-23T07:19:01Z2022-05-23T16:22:06ZAEAT8MAJNGPOcjsosWN6EdfSKjVCFEod8TozPqg8dH8VvtZ1m24Vl0Bzze1KeNJjy/OWfairC47

Help

سياسة الاحتفاظ

وهناك ثلاث سياسات للاحتفاظ بالموظفين.

يحدد "الحفاظ على لقطات n الأخيرة" الحد الأقصى لعدد اللقطات المسموح بها في وقت معين. ومع ذلك، يمكن تجاوز هذا الإعداد بقيمة "الاحتفاظ بلقطات سريعة لمدة يوم على الأقل" إذا لم تكن 0. على سبيل المثال، قد ترغب فقط في الحفاظ على آخر لقطتين متوفرتين، ولكن إذا تم تكوين النظام للحفاظ على لقطة سريعة لمدة 30 يوماً على الأقل، لقطة يومية يمكن أن تؤدي إلى إنشاء 30 لقطة قبل حذف أي منها.

Trifox > DASHBOARD

17 min day(s) left System Info

Content Access Control Protection & Disaster Recovery Cloud

CLOUD HOME > CLOUD BACKUP

SNAPSHOTS BACKUP LOG BACKUP TASK STATUS FAILED TASKS RETENTION POLICY

FORCE START NOW

Keep last n snapshots (0 - unlimited)	0
Keep snapshot for at least n days (0 - controlled by other policies, otherwise override above policy)	0
Generate full backup snapshot every n days (0 - never)	0

Help